

MUNICIPIO DE TEHUACÁN PUEBLA

ESTADO DE ACTIVIDADES
Del 1 de Enero al 30 de Abril de 2025
(Cifras en pesos)


	2025	2024
INGRESOS Y OTROS BENEFICIOS		
INGRESOS DE GESTIÓN	108,452,871.37	244,528,405.85
IMPUESTOS	61,048,920.66	86,048,788.20
CUOTAS Y APORTACIONES DE SEGURIDAD SOCIAL	0.00	0.00
CONTRIBUCIONES DE MEJORAS	0.00	0.00
DERECHOS	35,183,794.86	114,713,474.82
PRODUCTOS DE TIPO CORRIENTE	1,706,234.68	27,211,313.97
APROVECHAMIENTOS DE TIPO CORRIENTE	10,513,921.17	16,554,828.86
INGRESOS POR VENTA DE BIENES Y PRESTACIÓN DE SERVICIOS	0.00	0.00
PART, APORT, CONV, INCENT. DERIV. D/COLAB.FISCAL, F. DIST. DE APORT, TRANSF, ASIG, SUBS Y SUBV Y P Y JUB	341,126,094.55	947,472,685.61
PART, APORT, CONV, INCENT. DERIV. D/COLAB.FISCAL, F. DIST. DE APORT	341,126,094.55	947,472,685.61
TRANSFERENCIAS, ASIGNACIONES, SUBSIDIOS Y SUBVENCIONES Y PENSIONES Y JUBILACIONES	0.00	0.00
OTROS INGRESOS Y BENEFICIOS	19,536.82	902,001.00
INGRESOS FINANCIEROS	0.00	0.00
INCREMENTO POR VARIACIÓN DE INVENTARIOS	0.00	0.00
DISMINUCIÓN DEL EXCESO DE ESTIMACIONES POR PÉRDIDA O DETERIORO U OBSOLESCENCIA	0.00	0.00
DISMINUCIÓN DEL EXCESO DE PROVISIONES	0.00	0.00
OTROS INGRESOS Y BENEFICIOS VARIOS	19,536.82	902,001.00
TOTAL DE INGRESOS Y OTROS BENEFICIOS	449,598,502.74	1,192,903,092.46
GASTOS Y OTRAS PÉRDIDAS		
GASTOS DE FUNCIONAMIENTO	181,294,685.67	752,535,511.86
SERVICIOS PERSONALES	116,783,310.81	379,156,630.36
MATERIALES Y SUMINISTROS	16,678,599.66	179,831,441.58
SERVICIOS GENERALES	47,832,775.20	193,547,439.92
TRANSFERENCIAS, ASIGNACIONES, SUBSIDIOS Y OTRAS AYUDAS	56,942,119.11	193,745,546.61
TRANSFERENCIAS INTERNAS Y ASIGNACIONES AL SECTOR PÚBLICO	30,606,492.42	114,731,677.91
TRANSFERENCIAS AL RESTO DEL SECTOR PÚBLICO	0.00	0.00
SUBSIDIOS Y SUBVENCIONES	0.00	0.00
AYUDAS SOCIALES	19,866,222.69	59,590,782.70
PENSIONES Y JUBILACIONES	6,469,404.00	19,423,086.00
TRANSFERENCIAS A FIDEICOMISOS, MANDATOS Y CONTRATOS ANÁLOGOS	0.00	0.00
TRANSFERENCIAS A LA SEGURIDAD SOCIAL	0.00	0.00
DONATIVOS	0.00	0.00
TRANSFERENCIAS AL EXTERIOR	0.00	0.00
PARTICIPACIONES Y APORTACIONES	0.00	1,000,000.00
PARTICIPACIONES	0.00	1,000,000.00
APORTACIONES	0.00	0.00
CONVENIOS	0.00	0.00
INTERESES, COMISIONES Y OTROS GASTOS DE LA DEUDA PÚBLICA	0.00	0.00

MUNICIPIO DE TEHUACÁN PUEBLA


ESTADO DE ACTIVIDADES
Del 1 de Enero al 30 de Abril de 2025
(Cifras en pesos)

	2025	2024
INTERESES DE LA DEUDA PÚBLICA	0.00	0.00
COMISIONES DE LA DEUDA PÚBLICA	0.00	0.00
GASTOS DE LA DEUDA PÚBLICA	0.00	0.00
COSTO POR COBERTURAS	0.00	0.00
APOYOS FINANCIEROS	0.00	0.00
OTROS GASTOS Y PÉRDIDAS EXTRAORDINARIAS	16,892,886.92	34,066,505.22
ESTIMACIONES, DEPRECIACIONES, DETERIOROS, OBSOLESCENCIAS Y AMORTIZACIONES	16,892,886.92	34,066,505.22
PROVISIONES	0.00	0.00
DISMINUCIONES DE INVENTARIOS	0.00	0.00
OTROS GASTOS	0.00	0.00
INVERSIÓN PÚBLICA	46,461,943.34	413,991,629.20
INVERSIÓN PÚBLICA NO CAPITALIZABLE	46,461,943.34	413,991,629.20
TOTAL DE GASTOS Y OTRAS PÉRDIDAS	301,591,635.04	1,395,339,192.89
RESULTADO DEL EJERCICIO (AHORRO/DESAHORRO).....	148,006,867.70	-202,436,100.43


Bajo protesta de decir verdad declaramos que los Estados Financieros y sus notas, son razonablemente correctos y son responsabilidad del emisor.


PRESIDENCIA MUNICIPAL
AYUNTAMIENTO TEHUACÁN, PUE
2024-2027
Sanando Tehuacán
 100.1.5

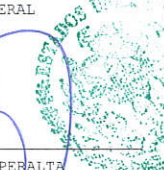
C. ALEJANDRO BARROSO CHAVEZ
 PRESIDENTE MUNICIPAL


SECRETARÍA DEL AYUNTAMIENTO DE TEHUACÁN
ADMINISTRATIVO GENERAL
2024-2027
Sanando Tehuacán
 4.7.1

C. BAYANDA PÉREZ PEREZMITRE


GOBIERNO MUNICIPAL
TESORERÍA MUNICIPAL
2024-2027
Sanando Tehuacán
 200.1.7

C. ALBERTO LEONARDO FUENTES
 TESORERO MUNICIPAL


SECRETARÍA DEL AYUNTAMIENTO DE TEHUACÁN
DIR. DE CONTABILIDAD E INGRESOS MUNICIPALES
2024-2027
Sanando Tehuacán
 DIRECCIÓN DE CONTABILIDAD
 C200.4.11

C. BONFILIO TORRES PERALTA

MUNICIPIO DE TEHUACÁN PUEBLA

ESTADO DE SITUACIÓN FINANCIERA

Al 30 de Abril de 2025

(Cifras en pesos)

	2025	2024	2025	2024
ACTIVO			PASIVO	
ACTIVO CIRCULANTE			PASIVO CIRCULANTE	
EFFECTIVO Y EQUIVALENTES	301,349,879.19	164,026,132.18	CUENTAS POR PAGAR A CORTO PLAZO	36,903,830.04
DERECHOS A RECIBIR EFFECTIVO O EQUIVALENTES	10,326,667.83	9,363,150.44	DOCUMENTOS POR PAGAR A CORTO PLAZO	1,036.00
DERECHOS A RECIBIR BIENES O SERVICIOS	8,565,179.17	13,255,026.59	PORCIÓN A CORTO PLAZO DE LA DEUDA PÚBLICA A LARGO PLAZO	0.00
INVENTARIOS	0.00	0.00	TÍTULOS Y VALORES A CORTO PLAZO	0.00
ALMACENES	1,369,905.48	1,369,905.48	PASIVOS DIFERIDOS A CORTO PLAZO	0.00
ESTIMACIÓN POR PÉRDIDAS O DETERIORO DE ACTIVOS CIRCULANTES	0.00	0.00	FONDOS Y BIENES DE TERCEROS EN GARANTÍA	0.00
OTROS ACTIVOS CIRCULANTES	0.00	0.00	Y/O ADMINISTRACIÓN A CORTO PLAZO	0.00
TOTAL DE ACTIVOS CIRCULANTES	321,611,631.67	188,014,214.69	PROVISIONES A CORTO PLAZO	0.00
ACTIVO NO CIRCULANTE			OTROS PASIVOS A CORTO PLAZO	1,758,393.10
INVERSIONES FINANCIERAS A LARGO PLAZO	0.00	0.00	TOTAL DE PASIVOS CIRCULANTES	38,663,259.14
DERECHOS A RECIBIR EFFECTIVO O EQUIVALENTES A LARGO PLAZO	29,288,750.00	29,288,750.00	PASIVO NO CIRCULANTE	
BIENES INMUEBLES, INFRAESTRUCTURA Y CONSTRUCCIONES EN PROCESO	618,675,388.77	625,050,739.98	CUENTAS POR PAGAR A LARGO PLAZO	0.00
BIENES MUEBLES	306,984,250.12	306,684,970.12	DOCUMENTOS POR PAGAR A LARGO PLAZO	0.00
ACTIVOS INTANGIBLES	9,067,879.39	9,067,879.39	DEUDA PÚBLICA A LARGO PLAZO	0.00
DEPRECIACIÓN, DETERIORO Y AMORTIZACIÓN ACUMULADA DE BIENES	-231,293,157.21	-214,400,270.29	PASIVOS DIFERIDOS A LARGO PLAZO	0.00
ACTIVOS DIFERIDOS	0.00	0.00	FONDOS Y BIENES DE TERCEROS EN GARANTÍA	0.00
ESTIMACIÓN POR PÉRDIDA O DETERIORO DE ACTIVOS NO CIRCULANTES	0.00	0.00	Y/O ADMINISTRACIÓN A LARGO PLAZO	0.00
OTROS ACTIVOS NO CIRCULANTES	0.00	0.00	PROVISIONES A LARGO PLAZO	0.00
TOTAL DE ACTIVOS NO CIRCULANTES	732,723,111.07	755,692,069.20	TOTAL DE PASIVOS NO CIRCULANTES	0.00
			TOTAL DEL PASIVO.....	38,663,259.14
			HACIENDA PÚBLICA / PATRIMONIO	
			HACIENDA PÚBLICA/PATRIMONIO CONTRIBUIDO	931,111,790.51
			APORTACIONES	898,525,785.20
			DONACIONES DE CAPITAL	32,586,005.31
			ACTUALIZACIÓN DE LA HACIENDA PÚBLICA/PATRIMONIO	0.00

MUNICIPIO DE TEHUACÁN PUEBLA
 ESTADO DE SITUACIÓN FINANCIERA
 Al 30 de Abril de 2025
 (Cifras en pesos)

	2025	2024	2024

HACIENDA PÚBLICA/PATRIMONIO GENERADO	84,559,693.09		-50,284,066.46
RESULTADO DEL EJERCICIO (AHORRO/DESAHORRO)	148,006,867.70		-202,436,100.43
RESULTADOS DE EJERCICIOS ANTERIORES	253,010,476.29		458,915,331.75
REVALUOS	0.00		0.00
RESERVAS	0.00		0.00
RECTIFICACIONES DE RESULTADOS DE EJERCICIOS ANTERIORES	-316,457,650.90		-306,763,297.78
EXCESO O INSUFICIENCIA EN LA ACTUALIZACIÓN DE LA HACIENDA PÚBLICA/PATRIMONIO	0.00		0.00
RESULTADO POR POSICIÓN MONETARIA	0.00		0.00
RESULTADO POR TENENCIA DE ACTIVOS NO MONETARIOS	0.00		0.00
TOTAL HACIENDA PÚBLICA/PATRIMONIO.....	1,015,671,483.60		880,827,724.05
TOTAL DEL PASIVO Y HACIENDA PÚBLICA/PATRIMONIO...	1,054,334,742.74		943,706,283.89

Bajo protesta de decir verdad declaramos que los Estados Financieros y Sus Notas, son razonablemente correctos y son responsabilidad del emisor.

PRESIDENCIA MUNICIPAL
AYUNTAMIENTO TEHUACÁN, PUE 2024-2027
 C. ALEJANDRO BARROSO CHAVEZ
 PRESIDENTE MUNICIPAL



PRESIDENCIA MUNICIPAL
AYUNTAMIENTO TEHUACÁN, PUE 2024-2027
 C. RAFAEL PEREZ REZUMITRE
 SECRETARIO GENERAL



C. ALBERTO LEONARDO FUENTES PACHECO
 TESORERO MUNICIPAL



C. FONFILIO TORRES PERALTA
 DIR. DE CONTABILIDAD E INGRESOS

SECRETARÍA DE GOBIERNO
AYUNTAMIENTO TEHUACÁN, PUE 2024-2027
DIRECCIÓN DE CONTABILIDAD C200.4.11

MUNICIPIO DE TEHUACÁN PUEBLA

ESTADO DE VARIACIÓN EN LA HACIENDA PÚBLICA
Del 1 de Enero al 30 de Abril de 2025
(Cifras en pesos)

Concepto	Hacienda Pública / Patrimonio Contribuido	Hacienda Pública / Patrimonio Generado de Ejercicios Ant.	Hacienda Pública / Patrimonio Generado del Ejercicio	Exceso o Insuficiencia en la Actualización de la Hacienda Pública / Patrimonio /	TOTAL
Hacienda Pública / Patrimonio Contribuido Neto 2024	931,111,790.51				931,111,790.51
Aportaciones	898,525,785.20				898,525,785.20
Donaciones de Capital	32,586,005.31				32,586,005.31
Actualización de la Hacienda Pública/Patrimonio	0.00				0.00
Hacienda Pública / Patrimonio Generado Neto 2024		152,152,033.97	-202,436,100.43		-50,284,066.46
Resultado del Ejercicio (Ahorro/Desahorro)					
Resultados de Ejercicios Anteriores		458,915,331.75	-202,436,100.43		458,915,331.75
Revalúos		0.00			0.00
Reservas		0.00			0.00
Rectificaciones de Resultados de Ejercicios Anteriores		-306,763,297.78			-306,763,297.78
Exceso o Insuficiencia en la Actualización de la Hacienda Pública/Patrimonio Neto 2024				0.00	0.00
Resultado por Posición Monetaria				0.00	0.00
Resultado por Tenencia de Activos no Monetarios				0.00	0.00
Hacienda Pública / Patrimonio Neto Final 2024	931,111,790.51	152,152,033.97	-202,436,100.43	0.00	880,827,724.05
Cambios en la Hacienda Pública / Patrimonio Contribuido Neto 2025	0.00				0.00
Aportaciones	0.00				0.00
Donaciones de Capital	0.00				0.00
Actualización de la Hacienda Pública/Patrimonio	0.00				0.00

MUNICIPIO DE TEHUACÁN PUEBLA

ESTADO DE VARIACIÓN EN LA HACIENDA PÚBLICA
Del 1 de Enero al 30 de Abril de 2025
(Cifras en pesos)

Variaciones de la Hacienda Pública / Patrimonio Generado Neto 2025	-205,904,855.46	340,748,615.01	134,843,759.55
Resultado del Ejercicio (Ahorro/Desahorro)	148,006,867.70	148,006,867.70	148,006,867.70
Resultados de Ejercicios Anteriores	202,436,100.43		-3,468,755.03
Revalúos	0.00		0.00
Reservas	0.00		0.00
Rectificaciones de Resultados de Ejercicios Anteriores	-9,694,353.12		-9,694,353.12
Cambios en el Exceso o Insuficiencia en la Actualización de la Hacienda Pública/Patrimonio Neto 2025			0.00
Resultado por Posición Monetaria			0.00
Resultado por Tenencia de Activos no Monetarios			0.00
Hacienda Pública / Patrimonio Neto Final 2025	931,141,803.61	138,312,514.58	0.00

Bajo protesta de decir verdad certificamos que los Estados Financieros y sus datos son razonablemente correctos y son responsabilidad del emisor.



PRESIDENCIA MUNICIPAL
AYUNTAMIENTO
TEHUACÁN, PUE
2024-2027

C. ALEJANDRO BARROSO CHAVEZ
PRESIDENTE MUNICIPAL



C. ALBERTO LEONARDO FUENTES PACHECO
TESORERO MUNICIPAL
GOBIERNO MUNICIPAL
2024-2027
TESORERÍA MUNICIPAL



SECRETARÍA DEL AYUNTAMIENTO DE TEHUACÁN

C. RAYMUNDO PEREZ PEREZMITRE
SECRETARIO GENERAL



C. BONIFILIO TORRES PERALTA
DIR. DE CONTABILIDAD E INGRESOS
GOBIERNO MUNICIPAL
2024-2027
Secretaría de Hacienda
DIRECCIÓN DE CONTABILIDAD E INGRESOS

MUNICIPIO DE TEHUACÁN PUEBLA

ESTADO DE CAMBIOS EN LA SITUACIÓN FINANCIERA
Del 1 de Enero al 30 de Abril de 2025
(Cifras en pesos)

	Origen	Aplicación
	-----	-----
ACTIVO	-	110,628,458.85
ACTIVO CIRCULANTE	-	133,597,416.98
EFECTIVO Y EQUIVALENTES	-	137,323,747.01
DERECHOS A RECIBIR EFECTIVO O EQUIVALENTES	-	963,517.39
DERECHOS A RECIBIR BIENES O SERVICIOS INVENTARIOS	4,689,847.42	-
ALMACENES	-	0.00
ESTIMACIÓN POR PÉRDIDAS O DETERIORO DE ACTIVOS CIRCULANTES	-	-
OTROS ACTIVOS CIRCULANTES	-	-
ACTIVO NO CIRCULANTE	22,968,958.13	-
INVERSIONES FINANCIERAS A LARGO PLAZO	-	-
DERECHOS A RECIBIR EFECTIVO O EQUIVALENTES A LARGO PLAZO	-	-
BIENES INMUEBLES, INFRAESTRUCTURA Y CONSTRUCCIONES EN PROCESO	6,375,351.21	-
BIENES MUEBLES	-	299,280.00
ACTIVOS INTANGIBLES	-	-
DEPRECIACIÓN, DETERIORO Y AMORTIZACIÓN ACUMULADA DE BIENES	16,892,886.92	-
ACTIVOS DIFERIDOS	-	-
ESTIMACIÓN POR PÉRDIDA O DETERIORO DE ACTIVOS NO CIRCULANTES	-	-
OTROS ACTIVOS NO CIRCULANTES	-	-
PASIVO	-	24,215,300.70
PASIVO CIRCULANTE	-	24,215,300.70
CUENTAS POR PAGAR A CORTO PLAZO	-	25,430,223.43
DOCUMENTOS POR PAGAR A CORTO PLAZO	-	-
PORCIÓN A CORTO PLAZO DE LA DEUDA PÚBLICA A LARGO PLAZO	-	-
TÍTULOS Y VALORES A CORTO PLAZO	-	-
PASIVOS DIFERIDOS A CORTO PLAZO	-	-
FONDOS Y BIENES DE TERCEROS EN GARANTÍA Y/O ADMINISTRACIÓN A CORTO PLAZO	-	-
PROVISIONES A CORTO PLAZO	-	-
OTROS PASIVOS A CORTO PLAZO	1,214,922.73	-
PASIVO NO CIRCULANTE	-	-
CUENTAS POR PAGAR A LARGO PLAZO	-	-
DOCUMENTOS POR PAGAR A LARGO PLAZO	-	-
DEUDA PÚBLICA A LARGO PLAZO	-	-
PASIVOS DIFERIDOS A LARGO PLAZO	-	-
FONDOS Y BIENES DE TERCEROS EN GARANTÍA Y/O ADMINISTRACIÓN A LARGO PLAZO	-	-
PROVISIONES A LARGO PLAZO	-	-
HACIENDA PÚBLICA/PATRIMONIO	134,843,759.55	-

MUNICIPIO DE TEHUACÁN PUEBLA

ESTADO DE CAMBIOS EN LA SITUACIÓN FINANCIERA
Del 1 de Enero al 30 de Abril de 2025
(Cifras en pesos)

	Origen	Aplicación
HACIENDA PÚBLICA/PATRIMONIO CONTRIBUIDO	-	-
APORTACIONES	-	-
DONACIONES DE CAPITAL	-	-
ACTUALIZACIÓN DE LA HACIENDA PÚBLICA/PATRIMONIO	-	-
HACIENDA PÚBLICA/PATRIMONIO GENERADO	134,843,759.55	-
RESULTADO DEL EJERCICIO (AHORRO/DESAHORRO)	350,442,968.13	-
RESULTADOS DE EJERCICIOS ANTERIORES REVALÚOS	-	205,904,855.46
RESERVAS	-	-
RECTIFICACIONES DE RESULTADOS DE EJERCICIOS ANTERIORES	-	9,694,353.12
EXCESO O INSUFICIENCIA EN LA ACTUALIZACIÓN DE LA HACIENDA PÚBLICA/PATRIMONIO	-	-
RESULTADO POR POSICIÓN MONETARIA	-	-
RESULTADO POR TENENCIA DE ACTIVOS NO MONETARIOS	-	-

Bajo protesta de decir verdad declaramos que los Estados Financieros y sus notas, son razonablemente correctos y son responsabilidad del emisor.



C. ALEJANDRO BARROSO CHAVEZ
PRESIDENTE MUNICIPAL



C. RAYMUNDO PEREZ PEREZMITRE
SECRETARIO GENERAL



C. ALBERTO LEONARDO FUENTES PACHECO
TESORERO MUNICIPAL



C. BONFILIO TORRES PERALTA
DIR. DE CONTABILIDAD E INGRESOS (ELABORÓ)

MUNICIPIO DE TEHUACÁN PUEBLA

ESTADO DE FLUJOS DE EFECTIVO
Del 1 de Enero al 30 de Abril de 2025
(Cifras en pesos)

Concepto	2025	2024
FLUJOS DE EFECTIVO DE LAS ACTIVIDADES DE OPERACIÓN		
ORIGEN	449,578,963.39	1,192,001,091.46
IMPUESTOS	61,048,920.66	86,048,788.20
CUOTAS Y APORTACIONES DE SEGURIDAD SOCIAL	0.00	0.00
CONTRIBUCIONES DE MEJORAS	0.00	0.00
DERECHOS	35,183,794.86	114,713,474.82
PRODUCTOS	1,706,234.15	27,211,313.97
APROVECHAMIENTOS	10,513,919.17	16,554,828.86
INGRESOS POR VENTAS DE BIENES, PRESTACIÓN DE SERVICIOS Y OTROS INGRESOS	0.00	0.00
PARTICIPACIONES, APORTACIONES, CONVENIOS, INCENTIVOS DERIV. DE LA COLAB. FISCAL Y FONDOS DIST. DE APORT	341,126,094.55	947,472,685.61
TRANSFERENCIAS, ASIGNACIONES, SUBSIDIOS Y SUBVENCIONES, Y PENSIONES Y JUBILACIONES	0.00	0.00
OTROS ORÍGENES DE OPERACIÓN	0.00	0.00
APLICACIÓN	233,694,250.25	929,820,047.73
SERVICIOS PERSONALES	116,769,945.81	378,959,813.36
MATERIALES Y SUMINISTROS	14,412,983.64	169,421,800.74
SERVICIOS GENERALES	45,612,353.04	188,472,578.77
TRANSFERENCIAS INTERNAS Y ASIGNACIONES AL SECTOR PÚBLICO	30,606,492.42	114,731,677.91
TRANSFERENCIAS AL RESTO DEL SECTOR PÚBLICO	0.00	0.00
SUBSIDIOS Y SUBVENCIONES	0.00	0.00
AYUDAS SOCIALES	19,823,071.34	59,450,584.95
PENSIONES Y JUBILACIONES	6,469,404.00	17,783,592.00
TRANSFERENCIAS A FIDEICOMISOS, MANDATOS Y OTROS ANÁLOGOS	0.00	0.00
TRANSFERENCIAS A LA SEGURIDAD SOCIAL	0.00	0.00
DONATIVOS	0.00	0.00
TRANSFERENCIAS AL EXTERIOR	0.00	0.00
PARTICIPACIONES	0.00	1,000,000.00
APORTACIONES	0.00	0.00
CONVENIOS	0.00	0.00
OTRAS APLICACIONES DE OPERACIÓN	0.00	0.00
FLUJOS NETOS DE EFECTIVO POR ACTIVIDADES DE OPERACIÓN	215,884,713.14	262,181,043.73

MUNICIPIO DE TEHUACÁN PUEBLA

ESTADO DE FLUJOS DE EFECTIVO
Del 1 de Enero al 30 de Abril de 2025
(Cifras en pesos)

Concepto	2025	2024
FLUJOS DE EFECTIVO DE LAS ACTIVIDADES DE INVERSIÓN		
ORIGEN	0.00	0.00
BIENES INMUEBLES, INFRAESTRUCTURA Y CONSTRUCCIONES EN PROCESO	0.00	0.00
BIENES MUEBLES	0.00	0.00
OTROS ORÍGENES DE INVERSIÓN	0.00	0.00
APLICACIÓN	53,373,845.20	523,729,240.56
BIENES INMUEBLES, INFRAESTRUCTURA Y CONSTRUCCIONES EN PROCESO	53,373,845.20	436,079,533.20
BIENES MUEBLES	0.00	84,610,244.04
OTRAS APLICACIONES DE INVERSIÓN	0.00	3,039,463.32
FLUJOS NETOS DE EFECTIVO POR ACTIVIDADES DE INVERSIÓN	-53,373,845.20	-523,729,240.56
FLUJOS DE EFECTIVO DE LAS ACTIVIDADES DE FINANCIAMIENTO		
ORIGEN	196,922,742.62	625,876,028.14
ENDEUDAMIENTO NETO	0.00	0.00
INTERNO	0.00	0.00
EXTERNO	0.00	0.00
OTROS ORÍGENES DE FINANCIAMIENTO	196,922,742.62	625,876,028.14
APLICACIÓN	222,109,863.55	578,163,332.61
SERVICIOS DE LA DEUDA	0.00	0.00
INTERNO	0.00	0.00
EXTERNO	0.00	0.00
OTRAS APLICACIONES DE FINANCIAMIENTO	222,109,863.55	578,163,332.61
FLUJOS NETOS DE EFECTIVO POR ACTIVIDADES DE FINANCIAMIENTO	-25,187,120.93	47,712,695.53

MUNICIPIO DE TEHUACÁN PUEBLA

ESTADO DE FLUJOS DE EFECTIVO
Del 1 de Enero al 30 de Abril de 2025
(Cifras en pesos)

Concepto	2025	2024
Incremento/Disminución Neta en el Efectivo y Equivalentes al Efectivo	137,323,747.01	-213,835,501.30
Efectivo y Equivalentes al Efectivo al Inicio del Ejercicio	164,026,132.18	377,861,633.48
Efectivo y Equivalentes al Efectivo al Final del Ejercicio	301,349,879.19	164,026,132.18

Bajo protesta de decir verdad declaramos que los Estados Financieros y sus notas, son razonablemente correctos y son responsabilidad del emisor.





C. ALEJANDRO BARROSO CHAVEZ
PRESIDENTE MUNICIPAL

C. RAYMUNDO PÉREZ PEREZMITRE
SECRETARIO GENERAL





C. ALBERTO LEONARDO FUENTES PACHECO
TESORERO MUNICIPAL

C. BONFILIO TORRES PERALTA
DIR.DE CONTABILIDAD E INGRESOS (ELABORÓ)

INFORME SOBRE PASIVOS CONTINGENTES
Al 30 de Abril de 2025

Bajo protesta de decir verdad declaro que los Estados Financieros y sus notas
son razonablemente correctos y son responsabilidad del emisor.



**PRESIDENCIA
MUNICIPAL
AYUNTAMIENTO
TEHUACÁN, PUE
2024-2027**

[Handwritten signature]

C. ALEJANDRO BARROSO CHAVEZ *Sanardo Tehuacán*
PRESIDENTE MUNICIPAL 167.8.17



**SECRETARÍA DEL
AYUNTAMIENTO
TEHUACÁN
ADMINISTRACIÓN
2024-2027**

[Handwritten signature]

RAYMUNDO PEREZ PEREZMITER
SECRETARIO GENERAL



**GOBIERNO
MUNICIPAL
Sanardo Tehuacán
2024-2027
TESORERÍA
MUNICIPAL
200.1.7**

[Handwritten signature]

C. ALBERTO LEONARDO FUENTES PACHECO
TESORERO MUNICIPAL



**GOBIERNO MUNICIPAL
2024-2027
Sanardo Tehuacán
DIRECCIÓN
DE CONTABILIDAD
C200.4.11**

[Handwritten signature]

C. BONPILIO TORRES PERALTA
DIR. DE CONTABILIDAD E INGRESOS (Estrategia)

MUNICIPIO DE TEHUACÁN PUEBLA

ESTADO ANALÍTICO DEL ACTIVO
Del 1 de Enero al 30 de Abril de 2025
(Cifras en pesos)

Concepto	Saldo Inicial 1	Cargos del periodo 2	Abonos del periodo 3	Saldo final 4=(1+2-3)	Variación del periodo 5=(4-1)
ACTIVO	954,270,730.64	1,186,732,939.88	1,086,668,927.78	1,054,334,742.74	100,064,012.10
ACTIVO CIRCULANTE	188,014,214.69	1,126,147,912.82	992,550,495.84	321,611,631.67	133,597,416.98
EFFECTIVO Y EQUIVALENTES	164,026,132.18	646,501,706.01	509,177,959.00	301,349,879.19	137,323,747.01
DERECHOS A RECIBIR EFECTIVO O EQUIVALENTES	9,363,150.44	460,176,652.15	459,213,134.76	10,326,667.83	963,517.39
DERECHOS A RECIBIR BIENES O SERVICIOS	13,255,026.59	19,469,554.66	24,159,402.08	8,565,179.17	-4,689,847.42
INVENTARIOS	0.00	0.00	0.00	0.00	0.00
ALMACENES	1,369,905.48	0.00	0.00	1,369,905.48	0.00
ESTIMACIÓN POR PÉRDIDAS O DETERIORO DE ACTIVOS CIRCULANTES	0.00	0.00	0.00	0.00	0.00
OTROS ACTIVOS CIRCULANTES	0.00	0.00	0.00	0.00	0.00
ACTIVO NO CIRCULANTE	766,256,515.95	60,585,027.06	94,118,431.94	732,723,111.07	-33,533,404.88
INVERSIONES FINANCIERAS A LARGO PLAZO	0.00	0.00	0.00	0.00	0.00
DERECHOS A RECIBIR EFECTIVO O EQUIVALENTES A LARGO PLAZO	29,288,750.00	0.00	0.00	29,288,750.00	0.00
BIENES INMUEBLES, INFRAESTRUCTURA Y CONSTRUCCIONES EN PROCESO	635,615,186.73	60,285,747.06	77,225,545.02	618,675,388.77	-16,939,797.96
BIENES MUEBLES	306,684,970.12	299,280.00	0.00	306,984,250.12	299,280.00
ACTIVOS INTANGIBLES	9,067,879.39	0.00	0.00	9,067,879.39	0.00
DEPRECIACIÓN, DETERIORO Y AMORTIZACIÓN ACUMULADA DE BIENES	-214,400,270.29	0.00	16,892,886.92	-231,293,157.21	-16,892,886.92
ACTIVOS DIFERIDOS	0.00	0.00	0.00	0.00	0.00
ESTIMACIÓN POR PÉRDIDA O DETERIORO DE ACTIVOS NO CIRCULANTES	0.00	0.00	0.00	0.00	0.00
OTROS ACTIVOS NO CIRCULANTES	0.00	0.00	0.00	0.00	0.00

Bajo protesta de decir verdad declaramos que los Estados Financieros y sus notas, son razonablemente correctos y son responsabilidad del emisor.

MUNICIPIO DE TEHUACÁN PUEBLA

ESTADO ANALÍTICO DEL ACTIVO
Del 1 de Enero al 30 de Abril de 2025
(Cifras en pesos)

  PRESIDENCIA MUNICIPAL AYUNTAMIENTO TEHUACÁN, PUE 2024-2027 <i>Sananda Tehuacán</i> 100.1.3 C. ALEJANDRO BARROSO CHAVES PRESIDENTE MUNICIPAL	  SECRETARÍA DEL AYUNTAMIENTO DE TEHUACÁN ADMINISTRACIÓN 2024-2027 <i>Sananda Tehuacán</i> C. RAMUNDO PEREZ PEREZ SECRETARIO GENERAL
  GOBIERNO MUNICIPAL <i>Sananda Tehuacán</i> 2024-2027 TESORERÍA MUNICIPAL 200.1.7 C. ALBERTO LEONARDO FUENTES PACHECO TESORERO MUNICIPAL	  GOBIERNO MUNICIPAL <i>Sananda Tehuacán</i> 2024-2027 DIRECCIÓN DE CONTABILIDAD DE CONTABILIDAD C200.4.77 C. BONFILIO TORRES PERALTA DIR. DE CONTABILIDAD E INGRESOS (LABORÓ)

MUNICIPIO DE TEHUACÁN PUEBLA

ESTADO ANALÍTICO DE LA DEUDA Y OTROS PASIVOS
Del 1 de Enero al 30 de Abril de 2025
(Cifras en pesos)

DENOMINACIÓN DE LAS DEUDAS	Moneda de Contratación	Institución o País Acreedor	Saldo Inicial del Periodo	Saldo Final del Periodo
DEUDA PÚBLICA				
CORTO PLAZO				
DEUDA INTERNA				
Instituciones de Crédito			0.00	0.00
Títulos y Valores			0.00	0.00
Arrendamientos financieros			0.00	0.00
DEUDA EXTERNA				
Organismos Financieros Internacionales			0.00	0.00
Deuda Bilateral			0.00	0.00
Títulos y Valores			0.00	0.00
Arrendamientos Financieros			0.00	0.00
SUBTOTAL DE DEUDA PÚBLICA A CORTO PLAZO			0.00	0.00
LARGO PLAZO				
DEUDA INTERNA				
Instituciones de Crédito			0.00	0.00
Títulos y Valores			0.00	0.00
Arrendamientos financieros			0.00	0.00
DEUDA EXTERNA				
Organismos Financieros Internacionales			0.00	0.00
Deuda Bilateral			0.00	0.00
Títulos y Valores			0.00	0.00
Arrendamientos Financieros			0.00	0.00
SUBTOTAL DE DEUDA PÚBLICA A LARGO PLAZO			0.00	0.00
TOTAL DE OTROS PASIVOS			62,878,559.84	38,663,259.14
TOTAL DE DEUDA PÚBLICA Y OTROS PASIVOS			62,878,559.84	38,663,259.14

Bajo protesta de decir verdad declaro que los Estados Financieros y sus notas, son razonablemente correctos y son responsabilidad del emisor.



PRESIDENCIA MUNICIPAL
AYUNTAMIENTO TEHUACÁN, PUE
2024-2027

C. ALEJANDRO BARROSO CHAVEZ 100.1.5
PRESIDENTE MUNICIPAL



SECRETARÍA DEL AYUNTAMIENTO DE TEHUACÁN
ADMINISTRACIÓN 2024-2027

C. RAYMUNDO PEREZ PEREZMITRE 4.2.1
SECRETARIO GENERAL



GOBIERNO MUNICIPAL
Sananda Tehuacán
2024-2027

C. ALBERTO LEONARDO FUENTES PACHECO
TESORERO MUNICIPAL



GOBIERNO MUNICIPAL
2024-2027

C. BONFILIO TORRES PERALTA
DIR. DE CONTABILIDAD E INGRESOS (ELABORÓ)

TESORERÍA MUNICIPAL

DIRECCIÓN DE CONTABILIDAD C200.4.11

MUNICIPIO DE TEHUACÁN PUEBLA

NOTAS A LOS ESTADOS FINANCIEROS
 NOTAS AL ESTADO DE ACTIVIDADES
 Del 1 de Enero al 30 de Abril de 2025
 (Cifras en pesos)

EA-01 INGRESOS Y OTROS BENEFICIOS:

Cuenta	Nombre de la Cuenta	Monto	% de Rubro	Característica
4	INGRESOS Y OTROS BENEFICIOS	449,598,502.74		
4.1	INGRESOS DE GESTIÓN	108,452,871.37		
4.1.1	IMPUESTOS	61,048,920.66	100.00%	
4.1.1.1	IMPUESTOS SOBRE LOS INGRESOS	53,444.58	0.09%	
4.1.1.2	IMPUESTOS SOBRE EL PATRIMONIO	57,319,504.32	93.89%	
4.1.1.3	IMPUESTOS SOBRE LA PRODUCCIÓN, EL CONSUMO Y LAS TRANSACCIONES	0.00	0.00%	
4.1.1.4	IMPUESTOS AL COMERCIO EXTERIOR	0.00	0.00%	
4.1.1.5	IMPUESTOS SOBRE NÓMINAS Y ASIMILABLES	0.00	0.00%	
4.1.1.6	IMPUESTOS ECOLÓGICOS	0.00	0.00%	
4.1.1.7	ACCESORIOS DE IMPUESTOS	3,675,971.76	6.02%	
4.1.1.8	IMP. NO COMPRENDIDOS EN LA LEY DE ING. VIGENTE CAUS. EN EJER. FISCA. ANT. PEND. DE LIQ. O PAGO	0.00	0.00%	
4.1.1.9	OTROS IMPUESTOS	0.00	0.00%	
4.1.2	CUOTAS Y APORTACIONES DE SEGURIDAD SOCIAL	0.00	0.00%	
4.1.2.1	APORTACIONES PARA FONDOS DE VIVIENDA	0.00	0.00%	
4.1.2.2	CUOTAS PARA LA SEGURIDAD SOCIAL	0.00	0.00%	
4.1.2.3	CUOTAS DE AHORRO PARA EL RETIRO	0.00	0.00%	
4.1.2.4	ACCESORIOS DE CUOTAS Y APORTACIONES DE SEGURIDAD SOCIAL	0.00	0.00%	
4.1.2.9	OTRAS CUOTAS Y APORTACIONES PARA LA SEGURIDAD SOCIAL	0.00	0.00%	
4.1.3	CONTRIBUCIONES DE MEJORAS	0.00	0.00%	
4.1.3.1	CONTRIBUCIONES DE MEJORAS POR OBRAS PÚBLICAS	0.00	0.00%	
4.1.3.2	CON. DE MEJ. NO COMP. EN LA LEY DE ING. VIGENTE CAUS. EN EJER. FISC. ANT. PEND. DE LIQ. O PAGO	0.00	0.00%	
4.1.4	DERECHOS	35,183,794.86	100.00%	
4.1.4.1	DERECHOS POR EL USO, GOCE, APROVECHAMIENTO O EXPLOTACIÓN DE BIENES DE DOMINIO PÚBLICO	8,758,113.56	24.89%	
4.1.4.3	DERECHOS POR PRESTACIÓN DE SERVICIOS	26,417,221.30	75.08%	
4.1.4.4	ACCESORIOS DE DERECHOS	0.00	0.00%	
4.1.4.5	DERECHOS NO COMP. EN LA LEY DE ING. VIGENTE CAUS. EN EJER. FISC. ANT. PEND. DE LIQ. O PAGO	0.00	0.00%	
4.1.4.9	OTROS DERECHOS	8,460.00	0.02%	
4.1.5	PRODUCTOS DE TIPO CORRIENTE	1,706,234.68	100.00%	
4.1.5.1	PRODUCTOS	1,706,234.68	100.00%	
4.1.5.4	PRODUCTOS NO COMP. EN LA LEY DE ING. VIGENTE CAUS. EN EJER. FISC. ANT. PEND. DE LIQ. O PAGO	0.00	0.00%	
4.1.6	APROVECHAMIENTOS DE TIPO CORRIENTE	10,513,921.17	100.00%	
4.1.6.1	REPARACIÓN DE DAÑOS CAUSADOS AL PATRIMONIO MUNICIPAL	170,289.76	1.62%	
4.1.6.2	MULTAS	9,795,389.42	93.17%	
4.1.6.3	INDEMNIZACIONES	0.00	0.00%	
4.1.6.4	REINTEGROS	0.00	0.00%	
4.1.6.5	APROVECHAMIENTOS PROVENIENTES DE OBRAS PÚBLICAS	0.00	0.00%	
4.1.6.6	APROVECHAMIENTOS NO COMP. EN LA LEY DE ING. VIGENTE CAUS. EN EJER. FISC. ANT.	1,800.00	0.02%	

MUNICIPIO DE TEHUACÁN PUEBLA

NOTAS A LOS ESTADOS FINANCIEROS
 NOTAS AL ESTADO DE ACTIVIDADES
 Del 1 de Enero al 30 de Abril de 2025
 (Cifras en pesos)

	PEND. DE LIQ. O PAGO		
4.1.6.7	SANCIÓN POR NO CONTAR CON AUTORIZACIÓN DE COMERCIALIZAR EN VÍA PÚBLICA	4,346.76	0.04%
4.1.6.8	ACCESORIOS DE APROVECHAMIENTOS	248,479.00	2.36%
4.1.6.9	OTROS APROVECHAMIENTOS	293,616.23	2.79%
4.1.7	INGRESOS POR VENTA DE BIENES Y PRESTACIÓN DE SERVICIOS	0.00	0.00%
4.1.7.1	INGRESOS POR VENTA DE BIENES Y PREST. DE SERV. DE INST. PÚBLICAS DE SEGURIDAD SOCIAL	0.00	0.00%
4.1.7.2	INGRESOS POR VENTA DE BIENES Y PREST. DE SERV. DE EMPR. PRODUCT. DEL ESTADO	0.00	0.00%
4.1.7.3	INGRESOS POR VENTA DE BIENES Y PREST. DE SERV. DE ENT. PARAEST. Y FIDEIC. NO EMPR Y NO FINANC	0.00	0.00%
4.1.7.4	INGRESOS POR VENTA DE BIENES Y PREST. DE SERV. DE ENT. PARAEST. EMPR NO FINANC C/PART EST MAY	0.00	0.00%
4.1.7.5	INGRESOS POR VENTA DE BIENES Y PREST. DE SERV. DE ENT. PARAEST. EMPR FINANC MONET C/PART EST MAY	0.00	0.00%
4.1.7.6	INGRESOS POR VENTA DE BIENES Y PREST. DE SERV. DE ENT. PARAEST. EMPR FINANC NO MONET C/PART EST MAY	0.00	0.00%
4.1.7.7	INGRESOS POR VENTA DE BIENES Y PREST. DE SERV. DE FIDEIC. FINANC PÚBLICOS C/PART EST MAY	0.00	0.00%
4.1.7.8	INGRESOS POR VENTA DE BIENES Y PREST. DE SERV. DE LOS PODERES LEG. Y JUDICIAL Y DE LOS ÓRGANOS AUT.	0.00	0.00%
4.2	PART, APORT, CONV, INCENT. DERIV. D/COLAB. FISCAL, F. DIST. DE APORT, TRANSF, ASIG, SUBS Y SUBV Y P Y JUB	341,126,094.55	
4.2.1	PART, APORT, CONV, INCENT. DERIV. D/COLAB. FISCAL, F. DIST. DE APORT	341,126,094.55	100.00%
4.2.1.1	PARTICIPACIONES	173,736,867.71	50.93%
4.2.1.2	APORTACIONES	167,310,371.90	49.05%
4.2.1.3	CONVENIOS	78,854.94	0.02%
4.2.1.4	INCENTIVOS DERIVADOS DE LA COLABORACIÓN FISCAL	0.00	0.00%
4.2.1.5	FONDOS DISTINTOS DE APORTACIONES	0.00	0.00%
4.2.1.6	FISE: FONDO DE INGRAESTRUCTURA SOCIAL DE ENTIDADES	0.00	0.00%
4.2.2	TRANSFERENCIAS, ASIGNACIONES, SUBSIDIOS Y SUBVENCIONES Y PENSIONES Y JUBILACIONES	0.00	0.00%
4.2.2.1	TRANSFERENCIAS INTERNAS Y ASIGNACIONES DEL SECTOR PÚBLICO	0.00	0.00%
4.2.2.3	SUBSIDIOS Y SUBVENCIONES	0.00	0.00%
4.2.2.5	PENSIONES Y JUBILACIONES	0.00	0.00%
4.2.2.7	TRANSFERENCIAS DEL FONDO MEXICANO DEL PETRÓLEO PARA LA ESTABILIZACIÓN Y EL DESARROLLO	0.00	0.00%
4.3	OTROS INGRESOS Y BENEFICIOS	19,536.82	
4.3.1	INGRESOS FINANCIEROS	0.00	0.00%
4.3.1.1	INTERESES GANADOS DE TÍTULOS, VALORES Y DEMÁS INSTRUMENTOS FINANCIEROS	0.00	0.00%
4.3.1.9	OTROS INGRESOS FINANCIEROS	0.00	0.00%

MUNICIPIO DE TEHUACÁN PUEBLA

NOTAS A LOS ESTADOS FINANCIEROS
 NOTAS AL ESTADO DE ACTIVIDADES
 Del 1 de Enero al 30 de Abril de 2025
 (Cifras en pesos)

4.3.2	INCREMENTO POR VARIACIÓN DE INVENTARIOS	0.00	0.00%	
4.3.2.1	INCREMENTO POR VARIACIÓN DE INVENTARIOS DE MERCANCÍAS PARA VENTA	0.00	0.00%	
4.3.2.2	INCREMENTO POR VARIACIÓN DE INVENTARIOS DE MERCANCÍAS TERMINADAS	0.00	0.00%	
4.3.2.3	INCREMENTO POR VARIACIÓN DE INVENTARIOS DE MERCANCÍAS EN PROCESO DE ELABORACIÓN	0.00	0.00%	
4.3.2.4	INCREMENTO POR VARIACIÓN DE INVENTARIOS DE MATERIAS PRIMAS, MATERIAL. Y SUMINISTROS PARA PRODUCCIÓN	0.00	0.00%	
4.3.2.5	INCREMENTO POR VARIACIÓN DE INVENTARIOS DE MATERIAS PRIMAS, MATERIALES Y SUMINISTROS DE CONSUMO	0.00	0.00%	
4.3.3	DISMINUCIÓN DEL EXCESO DE ESTIMACIONES POR PÉRDIDA O DETERIORO U OBSOLESCENCIA	0.00	0.00%	
4.3.3.1	DISMINUCIÓN DEL EXCESO DE ESTIMACIONES POR PÉRDIDA O DETERIORO U OBSOLESCENCIA	0.00	0.00%	
4.3.4	DISMINUCIÓN DEL EXCESO DE PROVISIONES	0.00	0.00%	
4.3.4.1	DISMINUCIÓN DEL EXCESO DE PROVISIONES	0.00	0.00%	
4.3.9	OTROS INGRESOS Y BENEFICIOS VARIOS	19,536.82	100.00%	
4.3.9.1	INGRESOS POR DONATIVOS	0.00	0.00%	
4.3.9.2	BONIFICACIONES Y DESCUENTOS OBTENIDOS	19,536.82	100.00%	
4.3.9.3	DIFERENCIAS POR TIPO DE CAMBIO A FAVOR	0.00	0.00%	
4.3.9.4	DIFERENCIAS DE COTIZACIONES A FAVOR EN VALORES NEGOCIABLES	0.00	0.00%	
4.3.9.5	RESULTADO POR POSICIÓN MONETARIA	0.00	0.00%	
4.3.9.6	UTILIDADES POR PARTICIPACIÓN PATRIMONIAL	0.00	0.00%	
4.3.9.7	DIFERENCIAS POR REESTRUCTURACIÓN DE DEUDA PÚBLICA A FAVOR	0.00	0.00%	
4.3.9.9	OTROS INGRESOS Y BENEFICIOS VARIOS	0.00	0.00%	

MUNICIPIO DE TEHUACÁN PUEBLA

NOTAS A LOS ESTADOS FINANCIEROS
 NOTAS AL ESTADO DE ACTIVIDADES
 Del 1 de Enero al 30 de Abril de 2025
 (Cifras en pesos)

EA-02 GASTOS Y OTRAS PÉRDIDAS:

Cuenta	Nombre de la Cuenta	Monto	% de Rubro	Característica
5	GASTOS Y OTRAS PERDIDAS	301,591,635.04		
5.1	GASTOS DE FUNCIONAMIENTO	181,294,685.67		
5.1.1	SERVICIOS PERSONALES	116,783,310.81	100.00%	
5.1.1.1	REMUNERACIONES AL PERSONAL DE CARÁCTER PERMANENTE	106,989,262.00	91.61%	
5.1.1.2	REMUNERACIONES AL PERSONAL DE CARÁCTER TRANSITORIO	1,245,085.00	1.07%	
5.1.1.3	REMUNERACIONES ADICIONALES Y ESPECIALES	5,422,082.00	4.64%	
5.1.1.4	SEGURIDAD SOCIAL	2,145,222.81	1.84%	
5.1.1.5	OTRAS PRESTACIONES SOCIALES Y ECONÓMICAS	981,659.00	0.84%	
5.1.1.6	PAGO DE ESTÍMULOS A SERVIDORES PÚBLICOS	0.00	0.00%	
5.1.2	MATERIALES Y SUMINISTROS	16,678,599.66	100.00%	
5.1.2.1	MATERIALES DE ADMINISTRACIÓN, EMISIÓN DE DOCUMENTOS Y ARTÍCULOS OFICIALES	1,291,461.84	7.74%	
5.1.2.2	ALIMENTOS Y UTENSILIOS	5,638,198.74	33.81%	
5.1.2.3	MATERIAS PRIMAS Y MATERIALES DE PRODUCCIÓN Y COMERCIALIZACIÓN	0.00	0.00%	
5.1.2.4	MATERIALES Y ARTÍCULOS DE CONSTRUCCIÓN Y DE REPARACIÓN	1,294,691.74	7.76%	
5.1.2.5	PRODUCTOS QUÍMICOS, FARMACÉUTICOS Y DE LABORATORIO	786,801.77	4.72%	
5.1.2.6	COMBUSTIBLES, LUBRICANTES Y ADITIVOS	7,430,739.87	44.55%	
5.1.2.7	VESTUARIO, BLANCOS, PRENDAS DE PROTECCIÓN Y ARTÍCULOS DEPORTIVOS	84,113.95	0.50%	
5.1.2.8	MATERIALES Y SUMINISTROS PARA SEGURIDAD	0.00	0.00%	
5.1.2.9	HERRAMIENTAS, REFACCIONES Y ACCESORIOS MENORES	152,591.75	0.91%	
5.1.3	SERVICIOS GENERALES	47,832,775.20	100.00%	
5.1.3.1	SERVICIOS BÁSICOS	26,302,180.79	54.99%	
1.3.2	SERVICIOS DE ARRENDAMIENTO	910,471.35	1.90%	
1.3.3	SERVICIOS PROFESIONALES, CIENTÍFICOS Y TÉCNICOS Y OTROS SERVICIOS	10,125,852.05	21.17%	
5.1.3.4	SERVICIOS FINANCIEROS, BANCARIOS Y COMERCIALES	360,228.96	0.75%	
5.1.3.5	SERVICIOS DE INSTALACIÓN, REPARACIÓN, MANTENIMIENTO Y CONSERVACIÓN	35,013.44	0.07%	
5.1.3.6	SERVICIOS DE COMUNICACIÓN SOCIAL Y PUBLICIDAD	805,190.67	1.68%	
5.1.3.7	SERVICIOS DE TRASLADO Y VIÁTICOS	153,218.24	0.32%	
5.1.3.8	SERVICIOS OFICIALES	3,493,615.30	7.30%	
5.1.3.9	OTROS SERVICIOS GENERALES	5,647,004.40	11.81%	
5.2	TRANSFERENCIAS, ASIGNACIONES, SUBSIDIOS Y OTRAS AYUDAS	56,942,119.11		
5.2.1	TRANSFERENCIAS INTERNAS Y ASIGNACIONES AL SECTOR PÚBLICO	30,606,492.42	100.00%	
5.2.1.1	ASIGNACIONES AL SECTOR PÚBLICO	0.00	0.00%	
5.2.1.2	TRANSFERENCIAS INTERNAS AL SECTOR PÚBLICO	30,606,492.42	100.00%	
5.2.2	TRANSFERENCIAS AL RESTO DEL SECTOR PÚBLICO	0.00	0.00%	
5.2.2.1	TRANSFERENCIAS A ENTIDADES PARAESTATALES	0.00	0.00%	
5.2.2.2	TRANSFERENCIAS A ENTIDADES FEDERATIVAS Y MUNICIPIOS	0.00	0.00%	
5.2.3	SUBSIDIOS Y SUBVENCIONES	0.00	0.00%	
5.2.3.1	SUBSIDIOS	0.00	0.00%	

MUNICIPIO DE TEHUACÁN PUEBLA

NOTAS A LOS ESTADOS FINANCIEROS
 NOTAS AL ESTADO DE ACTIVIDADES
 Del 1 de Enero al 30 de Abril de 2025
 (Cifras en pesos)

5.2.3.2	SUBVENCIONES	0.00	0.00%	_____
5.2.4	AYUDAS SOCIALES	19,866,222.69	100.00%	_____
5.2.4.1	AYUDAS SOCIALES A PERSONAS	19,371,122.69	97.51%	_____
5.2.4.2	BECAS	495,100.00	2.49%	_____
5.2.4.3	AYUDAS SOCIALES A INSTITUCIONES	0.00	0.00%	_____
5.2.4.4	AYUDAS SOCIALES POR DESASTRES NATURALES Y OTROS SINIESTROS	0.00	0.00%	_____
5.2.5	PENSIONES Y JUBILACIONES	6,469,404.00	100.00%	_____
5.2.5.1	PENSIONES	1,592,216.00	24.61%	_____
2.5.2	JUBILACIONES	4,877,188.00	75.39%	_____
3.2.5.9	OTRAS PENSIONES Y JUBILACIONES	0.00	0.00%	_____
5.2.6	TRANSFERENCIAS A FIDEICOMISOS, MANDATOS Y CONTRATOS ANÁLOGOS	0.00	0.00%	_____
5.2.6.1	TRANSFERENCIAS A FIDEICOMISOS, MANDATOS Y CONTRATOS ANÁLOGOS AL GOBIERNO	0.00	0.00%	_____
5.2.6.2	TRANSFERENCIAS A FIDEICOMISOS, MANDATOS Y CONTRATOS ANÁLOGOS A ENTIDADES PARAESTATALES	0.00	0.00%	_____
5.2.7	TRANSFERENCIAS A LA SEGURIDAD SOCIAL	0.00	0.00%	_____
5.2.7.1	TRANSFERENCIAS POR OBLIGACIONES DE LEY	0.00	0.00%	_____
5.2.8	DONATIVOS	0.00	0.00%	_____
5.2.8.1	DONATIVOS A INSTITUCIONES SIN FINES DE LUCRO	0.00	0.00%	_____
5.2.8.2	DONATIVOS A ENTIDADES FEDERATIVAS Y MUNICIPIOS	0.00	0.00%	_____
5.2.8.3	DONATIVOS A FIDEICOMISOS, MANDATOS Y CONTRATOS ANÁLOGOS PRIVADOS	0.00	0.00%	_____
5.2.8.4	DONATIVOS A FIDEICOMISOS, MANDATOS Y CONTRATOS ANÁLOGOS ESTATALES	0.00	0.00%	_____
5.2.8.5	DONATIVOS INTERNACIONALES	0.00	0.00%	_____
5.2.9	TRANSFERENCIAS AL EXTERIOR	0.00	0.00%	_____
5.2.9.1	TRANSFERENCIAS AL EXTERIOR A GOBIERNOS EXTRANJEROS Y ORGANISMOS INTERNACIONALES	0.00	0.00%	_____
2.9.2	TRANSFERENCIAS AL SECTOR PRIVADO EXTERNO	0.00	0.00%	_____
5.3	PARTICIPACIONES Y APORTACIONES	0.00		_____
5.3.1	PARTICIPACIONES	0.00	0.00%	_____
5.3.1.1	PARTICIPACIONES DE LA FEDERACIÓN A ENTIDADES FEDERATIVAS Y MUNICIPIOS	0.00	0.00%	_____
5.3.1.2	PARTICIPACIONES DE LAS ENTIDADES FEDERATIVAS A LOS MUNICIPIOS	0.00	0.00%	_____
5.3.2	APORTACIONES	0.00	0.00%	_____
5.3.2.1	APORTACIONES DE LA FEDERACIÓN A ENTIDADES FEDERATIVAS Y MUNICIPIOS	0.00	0.00%	_____
5.3.2.2	APORTACIONES DE LAS ENTIDADES FEDERATIVAS A LOS MUNICIPIOS	0.00	0.00%	_____
5.3.3	CONVENIOS	0.00	0.00%	_____
5.3.3.1	CONVENIOS DE REASIGNACIÓN	0.00	0.00%	_____
5.3.3.2	CONVENIOS DE DESCENTRALIZACIÓN Y OTROS	0.00	0.00%	_____
5.4	INTERESES, COMISIONES Y OTROS GASTOS DE LA DEUDA PÚBLICA	0.00		_____
5.4.1	INTERESES DE LA DEUDA PÚBLICA	0.00	0.00%	_____
5.4.1.1	INTERESES DE LA DEUDA PÚBLICA INTERNA	0.00	0.00%	_____
5.4.1.2	INTERESES DE LA DEUDA PÚBLICA EXTERNA	0.00	0.00%	_____
5.4.2	COMISIONES DE LA DEUDA PÚBLICA	0.00	0.00%	_____
5.4.2.1	COMISIONES DE LA DEUDA PÚBLICA INTERNA	0.00	0.00%	_____
5.4.2.2	COMISIONES DE LA DEUDA PÚBLICA EXTERNA	0.00	0.00%	_____
5.4.3	GASTOS DE LA DEUDA PÚBLICA	0.00	0.00%	_____
5.4.3.1	GASTOS DE LA DEUDA PÚBLICA INTERNA	0.00	0.00%	_____

MUNICIPIO DE TEHUACÁN PUEBLA

NOTAS A LOS ESTADOS FINANCIEROS
 NOTAS AL ESTADO DE ACTIVIDADES
 Del 1 de Enero al 30 de Abril de 2025
 (Cifras en pesos)


5.4.3.2	GASTOS DE LA DEUDA PÚBLICA EXTERNA	0.00	0.00%	
5.4.4	COSTO POR COBERTURAS	0.00	0.00%	
5.4.4.1	COSTO POR COBERTURAS	0.00	0.00%	
5.4.5	APOYOS FINANCIEROS	0.00	0.00%	
5.4.5.1	APOYOS FINANCIEROS A INTERMEDIARIOS	0.00	0.00%	
5.4.5.2	APOYO FINANCIEROS A AHORRADORES Y DEUDORES DEL SISTEMA FINANCIERO NACIONAL	0.00	0.00%	
5.5	OTROS GASTOS Y PÉRDIDAS EXTRAORDINARIAS	16,892,886.92		
5.5.1	ESTIMACIONES, DEPRECIACIONES, DETERIOROS, OBSOLESCENCIAS Y AMORTIZACIONES	16,892,886.92	100.00%	
5.5.1.1	ESTIMACIONES DE PÉRDIDA POR DETERIORO DE ACTIVOS CIRCULANTES	0.00	0.00%	
5.5.1.2	ESTIMACIONES DE PÉRDIDA POR DETERIORO DE ACTIVOS NO CIRCULANTES	0.00	0.00%	
5.5.1.3	DEPRECIACIÓN DE BIENES INMUEBLES	5,113,903.08	30.27%	
5.5.1.4	DEPRECIACIÓN DE INFRAESTRUCTURA	0.00	0.00%	
5.5.1.5	DEPRECIACIÓN DE BIENES MUEBLES	11,738,018.32	69.49%	
5.5.1.6	DETERIORO DE BIENES	0.00	0.00%	
5.5.1.7	AMORTIZACIÓN DE ACTIVOS INTANGIBLES	40,965.52	0.24%	
5.5.1.8	DISMINUCIÓN DE BIENES POR PÉRDIDA U OBSOLESCENCIA	0.00	0.00%	
5.5.2	PROVISIONES	0.00	0.00%	
5.5.2.1	PROVISIONES DE PASIVOS A CORTO PLAZO	0.00	0.00%	
5.5.2.2	PROVISIONES DE PASIVOS A LARGO PLAZO	0.00	0.00%	
5.5.3	DISMINUCIONES DE INVENTARIOS	0.00	0.00%	
5.5.3.1	DISMINUCIONES DE INVENTARIOS DE MERCANCÍAS PARA VENTA	0.00	0.00%	
5.5.3.2	DISMINUCIONES DE INVENTARIOS DE MERCANCÍAS TERMINADAS	0.00	0.00%	
5.5.3.3	DISMINUCIONES DE INVENTARIOS DE MERCANCÍAS EN PROCESO DE ELABORACIÓN	0.00	0.00%	
5.5.3.4	DISMINUCIONES DE INVENTARIOS DE MATERIAS PRIMAS, MATERIALES Y SUMINISTROS PARA PRODUCCIÓN	0.00	0.00%	
5.5.3.5	DISMINUCIONES DE ALMACÉN DE MATERIALES Y SUMINISTROS DE CONSUMO	0.00	0.00%	
5.5.9	OTROS GASTOS	0.00	0.00%	
5.5.9.1	GASTOS DE EJERCICIOS ANTERIORES	0.00	0.00%	
5.5.9.2	PÉRDIDAS POR RESPONSABILIDADES	0.00	0.00%	
5.5.9.3	BONIFICACIONES Y DESCUENTOS OTORGADOS	0.00	0.00%	
5.5.9.4	DIFERENCIAS POR TIPO DE CAMBIO NEGATIVAS	0.00	0.00%	
5.5.9.5	DIFERENCIAS DE COTIZACIONES NEGATIVAS EN VALORES NEGOCIABLES	0.00	0.00%	
5.5.9.6	RESULTADO POR POSICIÓN MONETARIA	0.00	0.00%	
5.5.9.7	PÉRDIDAS POR PARTICIPACIÓN PATRIMONIAL	0.00	0.00%	
5.5.9.8	DIFERENCIAS POR REESTRUCTURACIÓN DE DEUDA PÚBLICA NEGATIVAS	0.00	0.00%	
5.5.9.9	OTROS GASTOS VARIOS	0.00	0.00%	

MUNICIPIO DE TEHUACÁN PUEBLA

NOTAS A LOS ESTADOS FINANCIEROS
 NOTAS AL ESTADO DE ACTIVIDADES
 Del 1 de Enero al 30 de Abril de 2025
 (Cifras en pesos)

5.6	INVERSIÓN PÚBLICA	46,461,943.34	
5.6.1	INVERSIÓN PÚBLICA NO CAPITALIZABLE	46,461,943.34	100.00%
5.6.1.1	CONSTRUCCIÓN EN BIENES NO CAPITALIZABLE	46,461,943.34	100.00%

Bajo protesta de decir verdad declaramos que los Estados Financieros y sus notas, son razonablemente correctos y son responsabilidad del emisor.




PRESIDENCIA MUNICIPAL
AYUNTAMIENTO TEHUACÁN, PUE
2024-2027
Sanando Tehuacán
 200.1.1

C. ALEJANDRO BARROSO CHAVEZ
 PRESIDENTE MUNICIPAL




SECRETARÍA DEL AYUNTAMIENTO DE TEHUACÁN
ADMINISTRACIÓN
 2024-2027
Sanando Tehuacán
 4.2.1

C. RAYMUNDO PEREZ PEREZMITRE
 SECRETARIO GENERAL



GOBIERNO MUNICIPAL
Sanando Tehuacán
2024-2027
TESORERÍA MUNICIPAL
 200.1.7

C. ALBERTO LEONARDO FUENTES PACHECO
 TESORERO MUNICIPAL



GOBIERNO MUNICIPAL
 2024-2027
Sanando Tehuacán
DIRECCIÓN DE CONTABILIDAD
C200.4.11

C. BONFILIO TORRES PERALTA (ELABORÓ)
 DIR. DE CONTABILIDAD E INGRESOS

NOTAS A LOS ESTADOS FINANCIEROS
 NOTAS AL ESTADO DE SITUACIÓN FINANCIERA
 Del 1 de Enero al 30 de Abril de 2025
 (Cifras en pesos)

ESF-01 FONDOS CON AFECTACIÓN ESPECÍFICA E INVERSIONES FINANCIERAS:							
Cuenta	Nombre de la Cuenta	Monto	2024	2023	2022	2021	Factibilidad de cobro
1.1.1.4	INVERSIONES TEMPORALES (HASTA 3 MESES)	0.00					
1.1.1.5	FONDOS CON AFECTACIÓN ESPECÍFICA	0.00					
1.1.2.1	INVERSIONES FINANCIERAS DE CORTO PLAZO	0.00					
1.2.1.1	INVERSIONES A LARGO PLAZO	0.00					
	TOTAL	0.00					
ESF-02 CONTRIBUCIONES POR RECUPERAR:							
Cuenta	Nombre de la Cuenta	Monto	2024	2023	2022	2021	Factibilidad de cobro
1.1.2.2	CUENTAS POR COBRAR A CORTO PLAZO	8,880,035.43	7,949,928.56	6,732,658.78	8,996,702.16	7,614,373.66	
1.1.2.4	INGRESOS POR RECUPERAR A CORTO PLAZO	0.00	0.00	0.00	0.00	0.00	
	TOTAL	8,880,035.43	7,949,928.56	6,732,658.78	8,996,702.16	7,614,373.66	
ESF-03 CONTRIBUCIONES POR RECUPERAR CORTO PLAZO:							
Cuenta	Nombre de la Cuenta	Monto	90 días	180 días	365 días	+365 días	Característica
1.1.2.3	DEUDORES DIVERSOS POR COBRAR A CORTO PLAZO	1,311,047.34	34,344.52	1,198,463.00	46,821.49	31,418.33	
1.1.2.5	DEUDORES POR ANTICIPOS DE TESORERÍA A CORTO PLAZO	135,585.06	0.00	135,585.06	0.00	0.00	
1.1.3	DERECHOS A RECIBIR BIENES O SERVICIOS	8,565,179.17	8,194.62	0.00	0.00	8,556,984.55	
1.1.3.1	ANTICIPO A PROVEEDORES POR ADQUISICIÓN DE BIENES Y PRESTACIÓN DE SERVICIOS A CORTO PLAZO	8,195.12	8,194.62	0.00	0.00	0.50	
1.1.3.2	ANTICIPO A PROVEEDORES POR ADQUISICIÓN DE BIENES INMUEBLES Y MUEBLES A CORTO PLAZO	0.00	0.00	0.00	0.00	0.00	
1.1.3.3	ANTICIPO A PROVEEDORES POR ADQUISICIÓN DE BIENES INTANGIBLES A CORTO PLAZO	0.00	0.00	0.00	0.00	0.00	
1.1.3.4	ANTICIPO A CONTRATISTAS POR OBRAS PÚBLICAS A CORTO PLAZO	8,556,984.05	0.00	0.00	0.00	8,556,984.05	
1.1.3.9	OTROS DERECHOS A RECIBIR BIENES O SERVICIOS A CORTO PLAZO	0.00	0.00	0.00	0.00	0.00	
	TOTAL	10,011,811.57	42,539.14	1,334,048.06	46,821.49	8,588,402.88	

NOTAS A LOS ESTADOS FINANCIEROS
 NOTAS AL ESTADO DE SITUACIÓN FINANCIERA
 Del 1 de Enero al 30 de Abril de 2025
 (Cifras en pesos)

ESF-04 INVENTARIO:		Monto Sistema de costeo	Método de valuación	Conveniencia de Apl.
Cuenta	Nombre de la Cuenta			
1.1.4	INVENTARIOS	0.00		
1.1.4.1	INVENTARIO DE MERCANCIAS PARA VENTA	0.00		
1.1.4.2	INVENTARIO DE MERCANCIAS TERMINADAS	0.00		
1.1.4.3	INVENTARIO DE MERCANCIAS EN PROCESO DE ELABORACIÓN	0.00		
1.1.4.4	INVENTARIO DE MATERIAS PRIMAS, MATERIALES Y SUMINISTROS PARA PRODUCCIÓN	0.00		
1.1.4.5	BIENES EN TRÁNSITO	0.00		
	TOTAL	0.00		
ESF-05 ALMACENES:		Monto	Método	Conveniencia de Aplicación
Cuenta	Nombre de la Cuenta			
1.1.5	ALMACENES	1,369,905.48		
1.1.5.1	ALMACÉN DE MATERIALES Y SUMINISTROS DE CONSUMO	1,369,905.48		
	TOTAL	1,369,905.48		
ESF-06 FIDEICOMISOS, MANDATOS Y CONTRATOS ANÁLOGOS:		Monto	Tipo	Característica
Cuenta	Nombre de la Cuenta			
1.2.1.3	FIDEICOMISOS, MANDATOS Y CONTRATOS ANÁLOGOS	0.00		
	TOTAL	0.00		
ESF-07 PARTICIPACIONES Y APORTACIONES DE CAPITAL, INVERSIONES A LARGO PLAZO Y TÍTULOS Y VALORES A LARGO PLAZO:		Monto		
Cuenta	Nombre de la Cuenta			
1.2.1.1	INVERSIONES A LARGO PLAZO	0.00		
1.2.1.2	TÍTULOS Y VALORES A LARGO PLAZO	0.00		
1.2.1.4	PARTICIPACIONES Y APORTACIONES DE CAPITAL	0.00		
	TOTAL	0.00		

MUNICIPIO DE TEHUACÁN PUEBLA

NOTAS A LOS ESTADOS FINANCIEROS
NOTAS AL ESTADO DE SITUACIÓN FINANCIERA
Del 1 de Enero al 30 de Abril de 2025
(Cifras en pesos)

ESF-08 BIENES MUEBLES E INMUEBLES:													
Cuenta	Nombre de la Cuenta	Monto	Dep. Gasto	Dep. Acum.	Método	Tasas (*)	Criterios						
1.2.3	BIENES INMUEBLES, INFRAESTRUCTURA Y CONSTRUCCIONES EN PROCESO	618,675,388.77	5,113,903.08	58,888,172.95	Línea recta								
1.2.3.1	TERRENOS	447,541,115.41	0.00	0.00	Línea recta								
1.2.3.2	VIVIENDAS	0.00	0.00	0.00	Línea recta								
1.2.3.3	EDIFICIOS NO HABITACIONALES	151,384,285.14	5,113,903.08	58,888,172.95	Línea recta								
1.2.3.4	INFRAESTRUCTURA	17,298,099.87	0.00	0.00	Línea recta								
1.2.3.5	CONSTRUCCIONES EN PROCESO EN BIENES DE DOMINIO PÚBLICO	2,451,888.35	0.00	0.00	Línea recta								
1.2.3.6	CONSTRUCCIONES EN PROCESO EN BIENES PROPIOS	0.00	0.00	0.00	Línea recta								
1.2.3.9	OTROS BIENES INMUEBLES	0.00	0.00	0.00	Línea recta								
1.2.4	BIENES MUEBLES	306,984,250.12	11,738,018.32	167,440,226.26	Línea recta								
1.2.4.1	MOBILIARIO Y EQUIPO DE ADMINISTRACIÓN	50,262,337.40	1,939,349.41	31,522,963.87	Línea recta								
1.2.4.2	MOBILIARIO Y EQUIPO EDUCACIONAL Y RECREATIVO	8,658,411.30	871,801.44	2,775,031.61	Línea recta								
1.2.4.3	EQUIPO E INSTRUMENTAL MÉDICO Y DE LABORATORIO	17,007,848.93	1,032,823.63	4,203,855.67	Línea recta								
1.2.4.4	VEHÍCULOS Y EQUIPO DE TRANSPORTE	172,071,800.31	6,874,234.26	101,390,115.72	Línea recta								
1.2.4.5	EQUIPO DE DEFENSA Y SEGURIDAD	10,946,418.93	0.00	891,531.32	Línea recta								
1.2.4.6	MAQUINARIA, OTROS EQUIPOS Y HERRAMIENTAS	46,599,601.45	990,902.44	26,551,291.83	Línea recta								
1.2.4.7	COLECCIONES, OBRAS DE ARTE Y OBJETOS VALIOSOS	1,437,831.80	28,907.14	105,436.24	Línea recta								
1.2.4.8	ACTIVOS BIOLÓGICOS	0.00	0.00	0.00	Línea recta								
	TOTAL	925,659,638.89	16,851,921.40	226,328,399.21									
(*) La tasa anual es general salvo excepciones específicas													
ESF-09 INTANGIBLES Y DIFERIDOS:													
Cuenta	Nombre de la Cuenta	Monto	Amort. Gasto	Amort. Acum.	Método	Tasas (*)	Criterios						
1.2.5	ACTIVOS INTANGIBLES	9,067,879.39	40,965.52	4,964,758.00	Línea recta								
1.2.5.1	SOFTWARE	5,789,519.09	0.00	4,889,405.09	Línea recta								
1.2.5.2	PATENTES, MARCAS Y DERECHOS	12,470.37	415.68	2,909.76	Línea recta								
1.2.5.3	CONCESIONES Y FRANQUICIAS	0.00	0.00	0.00	Línea recta								
1.2.5.4	LICENCIAS	3,265,889.93	40,549.84	72,443.15	Línea recta								
1.2.5.9	OTROS ACTIVOS INTANGIBLES	0.00	0.00	0.00	Línea recta								
1.2.7	ACTIVOS DIFERIDOS	0.00	0.00	0.00	Línea recta								
1.2.7.1	ESTUDIOS, FORMULACIÓN Y EVALUACIÓN DE	0.00	0.00	0.00	Línea recta								

NOTAS A LOS ESTADOS FINANCIEROS
 NOTAS AL ESTADO DE SITUACIÓN FINANCIERA
 Del 1 de Enero al 30 de Abril de 2025
 (Cifras en pesos)

Cuenta	Nombre de la Cuenta	Monto	Criterio	365 días	+365 días	Factibilidad de pago
PROYECTOS						
1.2.7.2	DERECHOS SOBRE BIENES EN RÉGIMEN DE ARRENDAMIENTO FINANCIERO	0.00	0.00	0.00	0.00	Línea recta
1.2.7.3	GASTOS PAGADOS POR ADELANTADO A LARGO PLAZO	0.00	0.00	0.00	0.00	Línea recta
1.2.7.4	ANTICIPOS A LARGO PLAZO	0.00	0.00	0.00	0.00	Línea recta
1.2.7.5	BENEFICIOS AL RETIRO DE EMPLEADOS PAGADOS POR ADELANTADO	0.00	0.00	0.00	0.00	Línea recta
1.2.7.9	OTROS ACTIVOS DIFERIDOS	0.00	0.00	0.00	0.00	Línea recta
	TOTAL	9,067,879.39	40,965.52	4,964,758.00		

(*) La tasa anual es general salvo excepciones específicas

ESF-10 ESTIMACIONES Y DETERIORS:

Cuenta	Nombre de la Cuenta	Monto	Criterio
1.1.6	ESTIMACIÓN POR PÉRDIDAS O DETERIORO DE ACTIVOS CIRCULANTES	0.00	
1.1.6.1	ESTIMACIONES PARA CUENTAS INCOBRABLES POR DERECHOS A RECIBIR EFECTIVO O EQUIVALENTES	0.00	
1.1.6.2	ESTIMACIÓN POR DETERIORO DE INVENTARIOS	0.00	
	TOTAL	0.00	

ESF-11 OTROS ACTIVOS:

Cuenta	Nombre de la Cuenta	Monto	Característica
1.1.9	OTROS ACTIVOS CIRCULANTES	0.00	
1.2.9.1	BIENES EN CONCESIÓN	0.00	
1.2.9.2	BIENES EN ARRENDAMIENTO FINANCIERO	0.00	
1.2.9.3	BIENES EN COMODATO	0.00	
	TOTAL	0.00	

ESF-12 CUENTAS Y DOCUMENTOS POR PAGAR:

Cuenta	Nombre de la Cuenta	Monto	90 días	180 días	365 días	+365 días	Factibilidad de pago
2.1.1	CUENTAS POR PAGAR A CORTO PLAZO	36,903,830.04	25,107,833.27	464,250.01	362,297.89	10,969,448.87	
2.1.1.1	SERVICIOS PERSONALES POR PAGAR A CORTO PLAZO	1,144,902.36	63,989.66	6,190.00	0.00	1,074,722.70	
2.1.1.2	PROVEEDORES POR PAGAR A CORTO PLAZO	9,602,182.48	4,793,071.18	8,060.92	354,305.59	4,446,744.79	
2.1.1.3	CONTRATISTAS POR OBRAS PÚBLICAS POR PAGAR	2,650,298.74	0.00	0.00	0.00	2,650,298.74	

NOTAS A LOS ESTADOS FINANCIEROS
NOTAS AL ESTADO DE SITUACIÓN FINANCIERA
Del 1 de Enero al 30 de Abril de 2025
(Cifras en pesos)

2.1.1.4	PAGAR A CORTO PLAZO	15,909,090.92	15,909,090.92	0.00	0.00	0.00
2.1.1.5	PARTICIPACIONES Y APORTACIONES POR PAGAR A CORTO PLAZO	965,580.64	4,034.00	0.00	6,707.00	954,839.64
2.1.1.6	TRANSFERENCIAS OTORGADAS POR PAGAR A CORTO PLAZO	0.00	0.00	0.00	0.00	0.00
2.1.1.7	INTERESES, COMISIONES Y OTROS GASTOS DE LA DEUDA PÚBLICA	3,809,249.90	3,756,236.57	3,441.00	0.00	49,572.33
2.1.1.8	RETENCIONES Y CONTRIBUCIONES POR PAGAR A CORTO PLAZO	0.00	0.00	0.00	0.00	0.00
2.1.1.9	DEVOLUCIONES DE LA LEY DE INGRESOS POR PAGAR A CORTO PLAZO	2,822,525.00	581,410.94	446,558.09	1,285.30	1,793,270.67
2.1.2	OTRAS CUENTAS POR PAGAR A CORTO PLAZO	1,036.00	0.00	0.00	0.00	1,036.00
2.1.2.1	DOCUMENTOS POR PAGAR A CORTO PLAZO	0.00	0.00	0.00	0.00	0.00
2.1.2.2	DOCUMENTOS COMERCIALES POR PAGAR A CORTO PLAZO	0.00	0.00	0.00	0.00	0.00
2.1.2.9	DOCUMENTOS CON CONTRATISTAS POR OBRAS PÚBLICAS POR PAGAR A CORTO PLAZO	1,036.00	0.00	0.00	0.00	1,036.00
TOTAL	OTROS DOCUMENTOS POR PAGAR A CORTO PLAZO	36,904,866.04	25,107,833.27	464,250.01	362,297.89	10,970,484.87

ESF-13 FONDOS Y BIENES DE TERCEROS:

Cuenta	Nombre de la Cuenta	Monto	Naturaleza	Característica
2.1.6	FONDOS Y BIENES DE TERCEROS EN GARANTÍA Y/O ADMINISTRACIÓN A CORTO PLAZO	0.00		
2.1.6.1	FONDOS EN GARANTÍA A CORTO PLAZO	0.00		
2.1.6.2	FONDOS EN ADMINISTRACIÓN A CORTO PLAZO	0.00		
2.1.6.3	FONDOS CONTINGENTES A CORTO PLAZO	0.00		
2.1.6.4	FONDOS DE FIDEICOMISOS, MANDATOS Y CONTRATOS ANÁLOGOS A CORTO PLAZO	0.00		
2.1.6.5	OTROS FONDOS DE TERCEROS EN GARANTÍA Y/O ADMINISTRACIÓN A CORTO PLAZO	0.00		
2.1.6.6	VALORES Y BIENES EN GARANTÍA A CORTO PLAZO	0.00		
2.2.5	FONDOS Y BIENES DE TERCEROS EN GARANTÍA Y/O ADMINISTRACIÓN A LARGO PLAZO	0.00		
2.2.5.1	FONDOS EN GARANTÍA A LARGO PLAZO	0.00		
2.2.5.2	FONDOS EN ADMINISTRACIÓN A LARGO PLAZO	0.00		
2.2.5.3	FONDOS CONTINGENTES A LARGO PLAZO	0.00		
2.2.5.4	FONDOS DE FIDEICOMISOS, MANDATOS Y	0.00		

NOTAS A LOS ESTADOS FINANCIEROS
 NOTAS AL ESTADO DE SITUACIÓN FINANCIERA
 Del 1 de Enero al 30 de Abril de 2025
 (Cifras en pesos)

Cuenta	Nombre de la Cuenta	Monto	Naturaleza	Característica
2.2.5.5	CONTRATOS ANÁLOGOS A LARGO PLAZO	0.00		
	OTROS FONDOS DE TERCEROS EN GARANTÍA Y/O ADMINISTRACIÓN A LARGO PLAZO			
2.2.5.6	VALORES Y BIENES EN GARANTÍA A LARGO PLAZO	0.00		
	TOTAL	0.00		

ESF-14 PASIVOS DIFERIDOS:

Cuenta	Nombre de la Cuenta	Monto	Naturaleza	Característica
2.1.5	PASIVOS DIFERIDOS A CORTO PLAZO	0.00		
2.1.5.1	INGRESOS COBRADOS POR ADELANTADO A CORTO PLAZO	0.00		
2.1.5.2	INTERESES COBRADOS POR ADELANTADO A CORTO PLAZO	0.00		
2.1.5.9	OTROS PASIVOS DIFERIDOS A CORTO PLAZO	0.00		
2.2.4	PASIVOS DIFERIDOS A LARGO PLAZO	0.00		
2.2.4.1	CRÉDITOS DIFERIDOS A LARGO PLAZO	0.00		
2.2.4.2	INTERESES COBRADOS POR ADELANTADO A LARGO PLAZO	0.00		
2.2.4.9	OTROS PASIVOS DIFERIDOS A LARGO PLAZO	0.00		
	TOTAL	0.00		

ESF-15 PROVISIONES:

Cuenta	Nombre de la Cuenta	Monto	Naturaleza	Característica
2.1.7	PROVISIONES A CORTO PLAZO	0.00		
2.1.7.1	PROVISIÓN PARA DEMANDAS Y JUICIOS A CORTO PLAZO	0.00		
2.1.7.2	PROVISIÓN PARA CONTINGENCIAS A CORTO PLAZO	0.00		
2.1.7.9	OTRAS PROVISIONES A CORTO PLAZO	0.00		
2.2.6	PROVISIONES A LARGO PLAZO	0.00		
2.2.6.1	PROVISIÓN PARA DEMANDAS Y JUICIOS A LARGO PLAZO	0.00		
2.2.6.2	PROVISIÓN PARA PENSIONES A LARGO PLAZO	0.00		
2.2.6.3	PROVISIÓN PARA CONTINGENCIAS A LARGO PLAZO	0.00		
2.2.6.9	OTRAS PROVISIONES A LARGO PLAZO	0.00		
	TOTAL	0.00		

NOTAS A LOS ESTADOS FINANCIEROS
 NOTAS AL ESTADO DE SITUACIÓN FINANCIERA
 Del 1 de Enero al 30 de Abril de 2025
 (Cifras en pesos)

ESF-16 OTROS PASIVOS:	Nombre de la Cuenta	Monto	Naturaleza	Característica
2.1.9	OTROS PASIVOS A CORTO PLAZO	1,758,393.10		
2.1.9.1	INGRESOS POR CLASIFICAR	1,758,393.10		
2.1.9.2	RECAUDACIÓN POR PARTICIPAR	0.00		
2.1.9.9	OTROS PASIVOS CIRCULANTES	0.00		
	TOTAL	1,758,393.10		

Bajo protesta de decir verdad, los Estados Financieros y sus notas son razonablemente correctos y son responsabilidad del emisor.

PRESIDENCIA MUNICIPAL
AYUNTAMIENTO TEHUACÁN, PUE
 C. ALEJANDRO BARROSO CHAVEZ 2024-2027
 PRESIDENTE MUNICIPAL *Sananda Tehuacan* 100.1.5



SECRETARÍA DEL AYUNTAMIENTO DE TEHUACÁN
 C. RAYMUNDO PÉREZ PEREZ
 SECRETARIO GENERAL
Sananda Tehuacan 100.1.5



C. ALBERTO LEONARDO FUENTES CACHICO
 TESORERO MUNICIPAL
GOBIERNO MUNICIPAL
Sananda Tehuacán 2024-2027
TESORERÍA MUNICIPAL: 200.1.1



C. BONFILIO TORRES PERALTA
 DIR. DE CONTABILIDAD E INGRESOS
GOBIERNO MUNICIPAL
Sananda Tehuacán 2024-2027
DIRECCIÓN DE CONTABILIDAD
C200.4.11

MUNICIPIO DE TEHUACÁN PUEBLA

NOTAS A LOS ESTADOS FINANCIEROS
 NOTAS AL ESTADO DE VARIACIÓN EN LA HACIENDA PÚBLICA/PATRIMONIO
 Del 1 de Enero al 30 de Abril de 2025
 (Cifras en pesos)

VPH-01 PATRIMONIO CONTRIBUIDO:

Cuenta	Nombre de la Cuenta	Monto	Tipo	Naturaleza
3.1.1	APORTACIONES	898,525,785.20		
3.1.2	DONACIONES DE CAPITAL	32,586,005.31		
3.1.3	ACTUALIZACIÓN DE LA HACIENDA PÚBLICA/PATRIMONIO	0.00		
	TOTAL	931,111,790.51		

VPH-02 PATRIMONIO GENERADO:

Cuenta	Nombre de la Cuenta	Monto	Procedencia
3.2.1	RESULTADO DEL EJERCICIO (AHORRO/DESAHORRO)	148,006,867.70	
3.2.2	RESULTADOS DE EJERCICIOS ANTERIORES	253,010,476.29	
3.2.3	REVALÚOS	0.00	
3.2.3.1	REVALÚO DE BIENES INMUEBLES	0.00	
3.2.3.2	REVALÚO DE BIENES MUEBLES	0.00	
3.2.3.3	REVALÚO DE BIENES INTANGIBLES	0.00	
3.2.3.9	OTROS REVALÚOS	0.00	
3.2.4	RESERVAS	0.00	
3.2.4.1	RESERVAS DE PATRIMONIO	0.00	
3.2.4.2	RESERVAS TERRITORIALES	0.00	
3.2.4.3	RESERVAS POR CONTINGENCIAS	0.00	
3.2.5	RECTIFICACIONES DE RESULTADOS DE EJERCICIOS ANTERIORES	-316,457,650.90	
3.2.5.1	CAMBIOS EN POLÍTICAS CONTABLES	-697,523.76	
3.2.5.2	CAMBIOS POR ERRORES CONTABLES	-315,760,127.14	
3.2.5.3	CAMBIOS EN ESTIMACIONES CONTABLES	0.00	
	TOTAL	84,559,693.09	

Bajo protesta de decir verdad declaramos que los Estados Financieros y sus notas son razonablemente correctos y son responsabilidad del emisor.

PRESIDENCIA MUNICIPAL
AYUNTAMIENTO TEHUACÁN, PUE
2024-2027

C. ALEJANDRO BARROSO CHAVEZ
 PRESIDENTE MUNICIPAL

SECRETARÍA DEL AYUNTAMIENTO DE TEHUACÁN
ADMINISTRACIÓN
2027

C. RAYMUNDO PÉREZ PEREZMITRE
 SECRETARIO GENERAL



C. ALBERTO LEONARDO FUENTES BACHICO
 TESORERO MUNICIPAL

C. BONFILIO TORRES PERALTA
 DIR. DE CONTABILIDAD E INGRESOS

GOBIERNO MUNICIPAL
Sananda Tehuacán
2024-2027
TESORERÍA MUNICIPAL

GOBIERNO MUNICIPAL
2024-2027
Sananda Tehuacán
DIRECCIÓN DE CONTABILIDAD
C200.4.11

MUNICIPIO DE TEHUACÁN PUEBLA

NOTAS A LOS ESTADOS FINANCIEROS
 NOTAS AL ESTADO DE FLUJOS DE EFECTIVO
 Del 1 de Enero al 30 de Abril de 2025
 (Cifras en pesos)

EFE-01 FLUJO DE EFECTIVO:

Concepto	2025	2024
1.1.1.1 EFECTIVO	699,128.48	203,003.50
1.1.1.2 BANCOS/TESORERÍA	300,650,750.71	163,823,128.68
1.1.1.3 BANCOS/DEPENDENCIAS Y OTROS	0.00	0.00
1.1.1.4 INVERSIONES TEMPORALES (HASTA 3 MESES)	0.00	0.00
1.1.1.5 FONDOS CON AFECTACIÓN ESPECÍFICA	0.00	0.00
1.1.1.6 DEPÓSITOS DE FONDOS DE TERCEROS EN GARANTÍA Y/O ADMINISTRACIÓN	0.00	0.00
1.1.1.9 OTROS EFECTIVOS Y EQUIVALENTES	0.00	0.00
1.1.1 TOTAL	301,349,879.19	164,026,132.18

EFE-02 ADQUISICIONES DE ACTIVIDADES DE INVERSIÓN EFECTIVAMENTE PAGADAS:

Concepto	2025	2024
1.2.3 BIENES INMUEBLES, INFRAESTRUCTURA Y CONSTRUCCIONES EN PROCESO	53,373,845.20	436,079,533.20
1.2.3.1 TERRENOS	0.00	0.00
1.2.3.2 VIVIENDAS	0.00	0.00
1.2.3.3 EDIFICIOS NO HABITACIONALES	0.00	0.00
1.2.3.4 INFRAESTRUCTURA	0.00	0.00
1.2.3.5 CONSTRUCCIONES EN PROCESO EN BIENES DE DOMINIO PÚBLICO	22,512,146.62	411,020,026.35
1.2.3.6 CONSTRUCCIONES EN PROCESO EN BIENES PROPIOS	30,861,698.58	25,059,506.85
1.2.3.9 OTROS BIENES INMUEBLES	0.00	0.00
1.2.4 BIENES MUEBLES	0.00	84,610,244.04
1.2.4.1 MOBILIARIO Y EQUIPO DE ADMINISTRACIÓN	0.00	15,811,551.29
1.2.4.2 MOBILIARIO Y EQUIPO EDUCACIONAL Y RECREATIVO	0.00	7,808,481.18
1.2.4.3 EQUIPO E INSTRUMENTAL MÉDICO Y DE LABORATORIO	0.00	13,351,574.17
1.2.4.4 VEHÍCULOS Y EQUIPO DE TRANSPORTE	0.00	37,472,957.84
1.2.4.5 EQUIPO DE DEFENSA Y SEGURIDAD	0.00	0.00
1.2.4.6 MAQUINARIA, OTROS EQUIPOS Y HERRAMIENTAS	0.00	9,958,271.56
1.2.4.7 COLECCIONES, OBRAS DE ARTE Y OBJETOS VALIOSOS	0.00	207,408.00
1.2.4.8 ACTIVOS BIOLÓGICOS	0.00	0.00
1.2.5 ACTIVOS INTANGIBLES	0.00	3,039,463.32
1.2.5.1 SOFTWARE	0.00	427,141.00
1.2.5.2 PATENTES, MARCAS Y DERECHOS	0.00	0.00
1.2.5.3 CONCESIONES Y FRANQUICIAS	0.00	0.00
1.2.5.4 LICENCIAS	0.00	2,612,322.32
1.2.5.9 OTROS ACTIVOS INTANGIBLES	0.00	0.00
TOTAL DE APLICACIÓN DE EFECTIVO POR ACTIVIDADES DE INVERSIÓN	53,373,845.20	523,729,240.56

MUNICIPIO DE TEHUACÁN PUEBLA

NOTAS A LOS ESTADOS FINANCIEROS
 NOTAS AL ESTADO DE FLUJOS DE EFECTIVO
 Del 1 de Enero al 30 de Abril de 2025
 (Cifras en pesos)

EFE-03 CONCILIACIÓN DE LOS FLUJOS DE EFECTIVO NETOS DE LAS ACTIVIDADES DE OPERACIÓN:

Concepto	2025	2024
3.2.1 RESULTADO DEL EJERCICIO (AHORRO/DESAHORRO)	148,006,867.70	-202,436,100.43
(+) MOVIMIENTOS DE PARTIDAS QUE NO AFECTAN AL EFECTIVO	67,897,384.79	460,948,228.34
5.4 INTERESES, COMISIONES Y OTROS GASTOS DE LA DEUDA PÚBLICA	0.00	0.00
5.5 OTROS GASTOS Y PÉRDIDAS EXTRAORDINARIAS	16,892,886.92	34,066,505.22
5.6 INVERSIÓN PÚBLICA	46,461,943.34	413,991,629.20
2.1.1 INCREMENTOS EN CUENTAS POR PAGAR DE ACTIVIDADES DE OPERACIÓN	4,542,554.53	12,890,093.92
(-) MOVIMIENTOS DE PARTIDAS QUE NO AFECTAN AL EFECTIVO	19,539.35	-3,668,915.82
4.x INGRESOS DE OPERACIÓN NO PRESUPUESTARIOS	19,536.82	902,001.00
1x,5x GASTOS DE OPERACIÓN NO CONTABLES	0.00	-4,570,916.82
1.1.2 INCREMENTOS EN CUENTAS POR COBRAR DE ACTIVIDADES DE OPERACIÓN	2.53	0.00
(=) FLUJOS DE EFECTIVO NETOS DE LAS ACTIVIDADES DE OPERACIÓN	215,884,713.14	262,181,043.73

Bajo protesta de decir verdad declaramos que los Estados Financieros y sus notas, son razonablemente correctos y son responsabilidad del emisor.



PRESIDENCIA MUNICIPAL
AYUNTAMIENTO TEHUACÁN, PUE
2024-2027

SECRETARÍA DEL AYUNTAMIENTO DE TEHUACÁN ADMINISTRACIÓN

C. ALEJANDRO BARROSO CHAVEZ
 PRESIDENTE MUNICIPAL

C. RAYMUNDO PEREZ PEREZMITRE
 SECRETARIO GENERAL



C. ALBERTO LEONARDO FUENTES RACHECO
 TESORERO MUNICIPAL

C. BONFILIO TORRES PERALTA
 DIR. DE CONTABILIDAD E INGRESOS (ELABORÓ)

GOBIERNO MUNICIPAL
Sanando Tehuacán.
2024-2027
TESORERÍA MUNICIPAL

GOBIERNO MUNICIPAL
2024-2027
Sanando Tehuacán
DIRECCIÓN DE CONTABILIDAD
C200.4.11

MUNICIPIO DE TEHUACÁN PUEBLA
 NOTAS A LOS ESTADOS FINANCIEROS
 CONCILIACIÓN
 Del 1 de Enero al 30 de Abril de 2025
 (Cifras en pesos)

CONCILIACIÓN ENTRE LOS INGRESOS PRESUPUESTARIOS Y CONTABLES:

	Concepto	2025
	1. Total de Ingresos Presupuestarios	449,578,965.92
	2. Más ingresos contables no presupuestarios	19,536.82
2.1	INGRESOS FINANCIEROS	0.00
2.2	INCREMENTO POR VARIACIÓN DE INVENTARIOS	0.00
2.3	DISMINUCIÓN DEL EXCESO DE ESTIMACIONES POR PÉRDIDA O DETERIORO U OBSOLESCENCIA	0.00
2.4	DISMINUCIÓN DEL EXCESO DE PROVISIONES	0.00
2.5	OTROS INGRESOS Y BENEFICIOS VARIOS	19,536.82
2.6	OTROS INGRESOS CONTABLES NO PRESUPUESTARIOS	0.00
	3. Menos ingresos presupuestarios no contables	0.00
3.1	APROVECHAMIENTOS PATRIMONIALES	0.00
3.2	INGRESOS DERIVADOS DE FINANCIAMIENTOS	0.00
3.3	OTROS INGRESOS PRESUPUESTARIOS NO CONTABLES	0.00
	4. Total de Ingresos Contables (4 = 1 + 2 - 3)	449,598,502.74

MUNICIPIO DE TEHUACÁN PUEBLA
 NOTAS A LOS ESTADOS FINANCIEROS
 CONCILIACIÓN
 Del 1 de Enero al 30 de Abril de 2025
 (Cifras en pesos)

CONCILIACIÓN ENTRE LOS EGRESOS PRESUPUESTARIOS Y LOS GASTOS CONTABLES:

Concepto	2025
1. Total de egresos presupuestarios	291,909,929.98
2. Menos egresos presupuestarios no contables	53,673,125.20
2.1 MATERIAS PRIMAS Y MATERIALES DE PRODUCCIÓN Y COMERCIALIZACIÓN	0.00
2.2 MATERIALES Y SUMINISTROS	0.00
2.3 MOBILIARIO Y EQUIPO DE ADMINISTRACIÓN	0.00
2.4 MOBILIARIO Y EQUIPO EDUCACIONAL Y RECREATIVO	0.00
2.5 EQUIPO E INSTRUMENTAL MÉDICO Y DE LABORATORIO	0.00
2.6 VEHÍCULOS Y EQUIPO DE TRANSPORTE	0.00
2.7 EQUIPO DE DEFENSA Y SEGURIDAD	0.00
2.8 MAQUINARIA, OTROS EQUIPOS Y HERRAMIENTAS	299,280.00
2.9 ACTIVOS BIOLÓGICOS	0.00
2.10 BIENES INMUEBLES	0.00
2.11 ACTIVOS INTANGIBLES	0.00
2.12 OBRA PÚBLICA EN BIENES DE DOMINIO PÚBLICO	22,512,146.62
2.13 OBRA PÚBLICA EN BIENES PROPIOS	30,861,698.58
2.14 ACCIONES Y PARTICIPACIONES DE CAPITAL	0.00
2.15 COMPRA DE TÍTULOS Y VALORES	0.00
2.16 CONCESIÓN DE PRÉSTAMOS	0.00
2.17 INVERSIONES EN FIDEICOMISOS, MANDATOS Y OTROS ANÁLOGOS	0.00
2.18 PROVISIONES PARA CONTINGENCIAS Y OTRAS EROGACIONES ESPECIALES	0.00
2.19 AMORTIZACIÓN DE LA DEUDA PÚBLICA	0.00
2.20 ADEUDOS DE EJERCICIOS FISCALES ANTERIORES (ADEFAS)	0.00
2.21 OTROS EGRESOS PRESUPUESTARIOS NO CONTABLES	0.00
3. Más gastos contables no presupuestarios	63,354,830.26
3.1 ESTIMACIONES, DEPRECIACIONES, DETERIOROS, OBSOLESCENCIAS Y AMORTIZACIONES	16,892,886.92
3.2 PROVISIONES	0.00
3.3 DISMINUCIONES DE INVENTARIOS	0.00
3.4 OTROS GASTOS	0.00
3.5 INVERSIÓN PÚBLICA NO CAPITALIZABLE	46,461,943.34
3.6 MATERIALES Y SUMINISTROS (CONSUMOS)	0.00
3.7 OTROS GASTOS CONTABLES NO PRESUPUESTARIOS	0.00
4. Total de Gastos Contables (4 = 1 - 2 + 3)	301,591,635.04

MUNICIPIO DE TEHUACÁN PUEBLA

NOTAS A LOS ESTADOS FINANCIEROS
CONCILIACIÓN

Del 1 de Enero al 30 de Abril de 2025
(Cifras en pesos)

Bajo protesta de decir verdad declaramos que los Estados Financieros y sus notas,
son razonablemente correctos y son responsabilidad del emisor.



PRESIDENCIA
MUNICIPAL
AYUNTAMIENTO
TEHUACÁN, PUE.
2024-2027

[Handwritten signature]

C. ALEJANDRO BARROSO CHAVEZ
PRESIDENTE MUNICIPAL

[Handwritten signature]

SECRETARÍA DEL
AYUNTAMIENTO
DE TEHUACÁN
SECRETARÍA DE EDUCACIÓN
2024-2027
San Andrés Tehuacán
4.2.1

C. RAYMUNDO REREZ PEREZ
SECRETARIO GENERAL



GOBIERNO
MUNICIPAL
San Andrés Tehuacán
2024-2027
TESORERÍA
MUNICIPAL

[Handwritten signature]

C. ALBERTO LEONARDO FUENTES PACHECO
TESORERO MUNICIPAL

[Handwritten signature]



GOBIERNO MUNICIPAL
2024-2027
San Andrés Tehuacán
DIRECCIÓN
DE CONTABILIDAD
C200.4.11

C. BONFILIO TORRES PERALTA
DIR. DE CONTABILIDAD E INGRESOS (ELABORÓ)

MUNICIPIO DE TEHUACÁN PUEBLA

NOTAS A LOS ESTADOS FINANCIEROS
NOTAS DE MEMORIA
Del 1 de Enero al 30 de Abril de 2025
(Cifras en pesos)

MEM-01 CUENTAS DE ORDEN CONTABLES:

Cuenta	Nombre de la Cuenta	Saldo Inicial	Cargos	Abonos	Saldo Final
7	CUENTAS DE ORDEN CONTABLES	0.00	0.00	0.00	0.00 (d)
7.1	VALORES	0.00	0.00	0.00	0.00 (d)
7.1.1	VALORES EN CUSTODIA	0.00	0.00	0.00	0.00 (d)
7.1.2	CUSTODIA DE VALORES	0.00	0.00	0.00	0.00 (a)
7.1.3	INSTRUMENTOS DE CRÉDITO PRESTADOS A FORMADORES DE MERCADO	0.00	0.00	0.00	0.00 (d)
7.1.4	PRÉSTAMO DE INSTRUMENTOS DE CRÉDITO A FORMADORES DE MERCADO Y SU GARANTÍA	0.00	0.00	0.00	0.00 (a)
7.1.5	INSTRUMENTOS DE CRÉDITO RECIBIDOS EN GARANTÍA DE LOS FORMADORES DE MERCADO	0.00	0.00	0.00	0.00 (d)
7.1.6	GARANTÍA DE CRÉDITOS RECIBIDOS DE LOS FORMADORES DE MERCADO	0.00	0.00	0.00	0.00 (a)
7.2	EMISIÓN DE OBLIGACIONES	0.00	0.00	0.00	0.00 (d)
7.2.1	AUTORIZACIÓN PARA LA EMISIÓN DE BONOS, TÍTULOS Y VALORES DE LA DEUDA PÚBLICA INTERNA	0.00	0.00	0.00	0.00 (d)
7.2.2	AUTORIZACIÓN PARA LA EMISIÓN DE BONOS, TÍTULOS Y VALORES DE LA DEUDA PÚBLICA EXTERNA	0.00	0.00	0.00	0.00 (d)
7.2.3	EMISIONES AUTORIZADAS DE LA DEUDA PÚBLICA INTERNA Y EXTERNA	0.00	0.00	0.00	0.00 (a)
7.2.4	SUSCRIPCIÓN DE CONTRATOS DE PRÉSTAMOS Y OTRAS OBLIGACIONES DE LA DEUDA PÚBLICA INTERNA	0.00	0.00	0.00	0.00 (d)
7.2.5	SUSCRIPCIÓN DE CONTRATOS DE PRÉSTAMOS Y OTRAS OBLIGACIONES DE LA DEUDA PÚBLICA EXTERNA	0.00	0.00	0.00	0.00 (d)
7.2.6	CONTRATOS DE PRÉSTAMOS Y OTRAS OBLIGACIONES DE LA DEUDA PÚBLICA INTERNA Y EXTERNA	0.00	0.00	0.00	0.00 (a)
7.3	AVALES Y GARANTÍAS	0.00	0.00	0.00	0.00 (d)
7.3.1	AVALES AUTORIZADOS	0.00	0.00	0.00	0.00 (d)
7.3.2	AVALES FIRMADOS	0.00	0.00	0.00	0.00 (a)
7.3.3	FIANZAS Y GARANTÍAS RECIBIDAS POR DEUDAS A COBRAR	0.00	0.00	0.00	0.00 (d)
7.3.4	FIANZAS Y GARANTÍAS RECIBIDAS	0.00	0.00	0.00	0.00 (a)
7.3.5	FIANZAS OTORGADAS PARA RESPALDAR OBLIGACIONES NO FISCALES DEL GOBIERNO	0.00	0.00	0.00	0.00 (d)
7.3.6	FIANZAS OTORGADAS DEL GOBIERNO PARA RESPALDAR OBLIGACIONES NO FISCALES	0.00	0.00	0.00	0.00 (a)
7.4	JUICIOS	0.00	0.00	0.00	0.00 (d)
7.4.1	DEMANDAS JUDICIALES EN PROCESO DE RESOLUCIÓN	0.00	0.00	0.00	0.00 (d)
7.4.2	RESOLUCIÓN DE DEMANDAS EN PROCESO JUDICIAL	0.00	0.00	0.00	0.00 (a)
7.5	INVERSIÓN MEDIANTE PROYECTOS PARA PRESTACIÓN DE SERVICIOS (PPS) Y SIMILARES	0.00	0.00	0.00	0.00 (d)
7.5.1	CONTRATOS PARA INVERSIÓN MEDIANTE PROYECTOS PARA PRESTACIÓN DE SERVICIOS (PPS) Y SIMILARES	17,487,078.69	0.00	0.00	17,487,078.69 (d)
7.5.2	INVERSIÓN PÚBLICA CONTRATADA MEDIANTE PROYECTOS PARA PRESTACIÓN DE SERVICIOS (PPS) Y SIMILARES	17,487,078.69	0.00	0.00	17,487,078.69 (a)
7.6	BIENES CONCESIONADOS O EN COMODATO	0.00	0.00	0.00	0.00 (d)
7.6.1	BIENES BAJO CONTRATO EN CONCESIÓN	0.00	0.00	0.00	0.00 (d)
7.6.2	CONTRATO DE CONCESIÓN POR BIENES	0.00	0.00	0.00	0.00 (a)

MUNICIPIO DE TEHUACÁN PUEBLA

NOTAS A LOS ESTADOS FINANCIEROS
 NOTAS DE MEMORIA
 Del 1 de Enero al 30 de Abril de 2025
 (Cifras en pesos)

7.6.3	BIENES BAJO CONTRATO EN COMODATO	0.00	0.00	0.00	0.00 (d)
7.6.4	CONTRATO DE COMODATO POR BIENES	0.00	0.00	0.00	0.00 (a)
7.7	OTRAS CUENTAS DE ORDEN	0.00	0.00	0.00	0.00 (d)
7.7.1	OTRAS CUENTAS DE ORDEN	0.00	0.00	0.00	0.00 (d)
7.X	BIENES ARQUEOLÓGICOS, ARTÍSTICOS E HISTÓRICOS	0.00	0.00	0.00	0.00 (d)
7.X.1	BIENES ARQUEOLÓGICOS EN CUSTODIA	0.00	0.00	0.00	0.00 (d)
7.X.2	CUSTODIA DE BIENES ARQUEOLÓGICOS	0.00	0.00	0.00	0.00 (a)
7.X.3	BIENES ARTÍSTICOS EN CUSTODIA	0.00	0.00	0.00	0.00 (d)
7.X.4	CUSTODIA DE BIENES ARTÍSTICOS	0.00	0.00	0.00	0.00 (a)
7.X.5	BIENES HISTÓRICOS EN CUSTODIA	0.00	0.00	0.00	0.00 (d)
7.X.6	CUSTODIA DE BIENES HISTÓRICOS	0.00	0.00	0.00	0.00 (a)

MEM-02 CUENTAS DE ORDEN PRESUPUESTARIAS DE INGRESOS:

Concepto	2025 Característica
8.1.1	LEY DE INGRESOS ESTIMADA 1,163,826,707.81 Saldo
8.1.2	LEY DE INGRESOS POR EJECUTAR 728,931,610.19 Saldo
8.1.3	MODIFICACIONES A LA LEY DE INGRESOS ESTIMADA 14,683,868.30 Saldo
8.1.4	LEY DE INGRESOS DEVENGADA 449,578,965.92 Abonos
8.1.5	LEY DE INGRESOS RECAUDADA 449,578,963.39 Abonos

MEM-03 CUENTAS DE ORDEN PRESUPUESTARIAS DE EGRESOS:

Concepto	2025 Característica
8.2.1	PRESUPUESTO DE EGRESOS APROBADO 1,163,826,707.81 Saldo
8.2.2	PRESUPUESTO DE EGRESOS POR EJERCER 865,665,111.65 Saldo
8.2.3	MODIFICACIONES AL PRESUPUESTO DE EGRESOS APROBADO 79,153,026.88 Saldo
8.2.4	PRESUPUESTO DE EGRESOS COMPROMETIDO 377,314,623.04 Cargos
8.2.5	PRESUPUESTO DE EGRESOS DEVENGADO 291,909,929.98 Cargos
8.2.6	PRESUPUESTO DE EGRESOS EJERCIDO 287,068,095.45 Cargos
8.2.7	PRESUPUESTO DE EGRESOS PAGADO 287,068,095.45 Cargos

Bajo protesta de decir verdad, declaramos que los Estados Financieros y sus Cuentas son razonablemente correctos y son responsabilidad del emisor.



PRESIDENCIA MUNICIPAL
AYUNTAMIENTO TEHUACÁN, PUE
 2024-2027

SECRETARÍA DEL AYUNTAMIENTO DE TEHUACÁN
ADMINISTRACIÓN
 2024-2027

C. ALEJANDRO BARROSO CHAVEZ
 Presidente Municipal

C. RAYMUNDO PEREZ PEREZ
 Secretario General



C. ALBERTO LEONARDO FUENTES PACHECO
 Tesorero Municipal

C. BONFILIO TORRES PERALES
 Dir. de Contabilidad e Ingresos (Elaboró)

GOBIERNO MUNICIPAL
 Sananda Tehuacán
 2024-2027
TESORERÍA MUNICIPAL
 200.1.7

GOBIERNO MUNICIPAL
 2024-2027
 Sananda Tehuacán
DIRECCION DE CONTABILIDAD
 C200.1.1

MUNICIPIO DE TEHUACÁN PUEBLA

INDICADORES DE POSTURA FISCAL
Del 1 de Enero al 30 de Abril de 2025
(Cifras en pesos)

Concepto	Estimado/ Aprobado	Devengado	Recaudado/ Pagado
I. Ingresos Presupuestarios (I = 1 + 2)	1,163,826,707.81	449,578,965.92	449,578,963.39
1. Ingresos del Gobierno de la Entidad Federativa o Municipio	1,163,826,707.81	449,578,965.92	449,578,963.39
2. Ingresos del Sector Paraestatal o Paramunicipal	0.00	0.00	0.00
II. Egresos Presupuestarios (II = 3 + 4)	1,163,826,707.81	291,909,929.98	287,068,095.45
3. Egresos del Gobierno de la Entidad Federativa o Municipio	1,163,826,707.81	291,909,929.98	287,068,095.45
4. Egresos del Sector Paraestatal o Paramunicipal	0.00	0.00	0.00
III. Balance presupuestario (Superávit o Déficit) (III = I - II)	0.00	157,669,035.94	162,510,867.94

Concepto	Estimado/ Aprobado	Devengado	Recaudado/ Pagado
III. Balance presupuestario (Superávit o Déficit)	0.00	157,669,035.94	162,510,867.94
IV. Intereses, Comisiones y Gastos de la Deuda	0.00	0.00	0.00
V. Balance Primario (Superávit o Déficit) (V = III - IV)	0.00	157,669,035.94	162,510,867.94

Concepto	Estimado/ Aprobado	Devengado	Recaudado/ Pagado
A. Financiamiento	0.00	0.00	0.00
B. Amortización de la deuda	0.00	0.00	0.00
C. Endeudamiento o desendeudamiento (C = A - B)	0.00	0.00	0.00

Bajo protesta de decir verdad certificamos que los Estados Financieros y sus notas son razonablemente correctos y son responsabilidad del emisor.



PRESIDENCIA MUNICIPAL
AYUNTAMIENTO TEHUACÁN, PUE
2024-2027

C. ALEJANDRO BARROSO CHAVEZ
PRESIDENTE MUNICIPAL



SECRETARÍA DEL AYUNTAMIENTO DE TEHUACÁN
ADMINISTRACIÓN
2024-2027

C. RAYMUNDO PÉREZ PEREZMITRE
SECRETARIO GENERAL



GOBIERNO MUNICIPAL
Sanando Tehuacán
2024-2027
TESORERÍA MUNICIPAL
200.1.7

C. ALBERTO LEONARDO BUENTES PATRICO
TESORERO MUNICIPAL.



GOBIERNO MUNICIPAL
2024-2027
Sanando Tehuacán
DIRECCIÓN DE CONTABILIDAD
C200.4.11

C. BONFILIO TORRES PERALTA
DIR. DE CONTABILIDAD E INGRESOS (ELABORÓ)